

УТВЕРЖДЕНА
Постановлением
от _____ г. № _____

**СХЕМА ТЕПЛОСНАБЖЕНИЯ
Новского сельского поселения
Приволжского муниципального района
Ивановской области
по состоянию на 2023 год
на период до 2034 года**

ОБОСНОВЫВАЮЩИЕ МАТЕРИАЛЫ

Исполнитель:

ООО «СибЭнергоСбережение»

Директор _____ Стариков М.М./



г. Красноярск – 2022 г.

Оглавление

ГЛАВА 1. СУЩЕСТВУЮЩЕЕ ПОЛОЖЕНИЕ В СФЕРЕ ПРОИЗВОДСТВА, ПЕРЕДАЧИ И ПОТРЕБЛЕНИЯ ТЕПЛОВОЙ ЭНЕРГИИ ДЛЯ ЦЕЛЕЙ ТЕПЛОСНАБЖЕНИЯ	11
Часть 1. ФУНКЦИОНАЛЬНАЯ СТРУКТУРА ТЕПЛОСНАБЖЕНИЯ	11
Часть 2. ИСТОЧНИКИ ТЕПЛОВОЙ ЭНЕРГИИ	12
Часть 3. ТЕПЛОВЫЕ СЕТИ, СООРУЖЕНИЯ НА НИХ	14
Часть 4. ЗОНЫ ДЕЙСТВИЯ ИСТОЧНИКОВ ТЕПЛОВОЙ ЭНЕРГИИ	21
Часть 5. ТЕПЛОВЫЕ НАГРУЗКИ ПОТРЕБИТЕЛЕЙ ТЕПЛОВОЙ ЭНЕРГИИ, ГРУПП ПОТРЕБИТЕЛЕЙ ТЕПЛОВОЙ ЭНЕРГИИ.....	22
Часть 6. БАЛАНСЫ ТЕПЛОВОЙ МОЩНОСТИ И ТЕПЛОВОЙ НАГРУЗКИ	24
Часть 7. БАЛАНСЫ ТЕПЛОНОСИТЕЛЯ	26
Часть 8. ТОПЛИВНЫЕ БАЛАНСЫ ИСТОЧНИКОВ ТЕПЛОВОЙ ЭНЕРГИИ И СИСТЕМА ОБЕСПЕЧЕНИЯ ТОПЛИВОМ.....	27
Часть 9. НАДЕЖНОСТЬ ТЕПЛОСНАБЖЕНИЯ.....	28
Часть 10. ТЕХНИКО-ЭКОНОМИЧЕСКИЕ ПОКАЗАТЕЛИ ТЕПЛОСНАБЖАЮЩИХ И ТЕПЛОСЕТЕВЫХ ОРГАНИЗАЦИЙ	30
Часть 11. ЦЕНЫ (ТАРИФЫ) В СФЕРЕ ТЕПЛОСНАБЖЕНИЯ.....	31
Часть 12. ОПИСАНИЕ СУЩЕСТВУЮЩИХ ТЕХНИЧЕСКИХ И ТЕХНОЛОГИЧЕСКИХ ПРОБЛЕМ В СИСТЕМАХ ТЕПЛОСНАБЖЕНИЯ ПОСЕЛЕНИЯ, ГОРОДСКОГО ОКРУГА, ГОРОДА ФЕДЕРАЛЬНОГО ЗНАЧЕНИЯ.....	33
ГЛАВА 2. СУЩЕСТВУЮЩЕЕ И ПЕРСПЕКТИВНОЕ ПОТРЕБЛЕНИЕ ТЕПЛОВОЙ ЭНЕРГИИ НА ЦЕЛИ ТЕПЛОСНАБЖЕНИЯ.....	36
Часть 1. ДАННЫЕ БАЗОВОГО УРОВНЯ ПОТРЕБЛЕНИЯ ТЕПЛА НА ЦЕЛИ ТЕПЛОСНАБЖЕНИЯ	36
Часть 2. ПРОГНОЗЫ ПРИРОСТОВ СТРОИТЕЛЬНЫХ ПЛОЩАДЕЙ ФОНДОВ, СГРУПИРОВАННЫЕ ПО РАСЧЕТНЫМ ЭЛЕМЕНТАМ ТЕРРИТОРИАЛЬНОГО ДЕЛЕНИЯ И ПО ЗОНАМ ДЕЙСТВИЯ ИСТОЧНИКОВ ТЕПЛОВОЙ ЭНЕРГИИ С РАЗДЕЛЕНИЕМ ОБЪЕКТОВ СТРОИТЕЛЬСТВА НА МНОГКВАРТИРНЫЕ ДОМА, ИНДИВИДУАЛЬНЫЕ ЖИЛЫЕ ДОМА, ОБЩЕСТВЕННЫЕ ЗДАНИЯ, ПРОИЗВОДСТВЕННЫЕ ЗДАНИЯ ПРОМЫШЛЕННЫХ ПРЕДПРИЯТИЙ НА КАЖДОМ ЭТАПЕ	37
Часть 3. ПРОГНОЗЫ ПЕРСПЕКТИВНЫХ УДЕЛЬНЫХ РАСХОДОВ ТЕПЛОВОЙ ЭНЕРГИИ НА ОТОПЛЕНИЕ, ВЕНТИЛЯЦИЮ И ГОРЯЧЕЕ ВОДОСНАБЖЕНИЕ, СОГЛАСОВАННЫХ С ТРЕБОВАНИЯМИ К ЭНЕРГЕТИЧЕСКОЙ ЭФФЕКТИВНОСТИ ОБЪЕКТОВ ТЕПЛОПОТРЕБЛЕНИЯ, УСТАНОВЛИВАЕМЫХ В СООТВЕТСТВИИ С ЗАКОНОДАТЕЛЬСТВОМ РОССИЙСКОЙ ФЕДЕРАЦИИ	37
Часть 4. ПРОГНОЗЫ ПРИРОСТОВ ОБЪЕМОВ ПОТРЕБЛЕНИЯ ТЕПЛОВОЙ ЭНЕРГИИ (МОЩНОСТИ) И ТЕПЛОНОСИТЕЛЯ С РАЗДЕЛЕНИЕМ ПО ВИДАМ ТЕПЛОПОТРЕБЛЕНИЯ В КАЖДОМ РАСЧЕТНОМ ЭЛЕМЕНТЕ ТЕРРИТОРИАЛЬНОГО ДЕЛЕНИЯ И В ЗОНЕ ДЕЙСТВИЯ КАЖДОГО ИЗ СУЩЕСТВУЮЩИХ ИЛИ ПРЕДЛАГАЕМЫХ ДЛЯ СТРОИТЕЛЬСТВА ИСТОЧНИКОВ ТЕПЛОВОЙ ЭНЕРГИИ НА КАЖДОМ ЭТАПЕ	37
Часть 5. ПРОГНОЗЫ ПРИРОСТОВ ОБЪЕМОВ ПОТРЕБЛЕНИЯ ТЕПЛОВОЙ ЭНЕРГИИ (МОЩНОСТИ) И ТЕПЛОНОСИТЕЛЯ С РАЗДЕЛЕНИЕМ ПО ВИДАМ	

ТЕПЛОПОТРЕБЛЕНИЯ В РАСЧЕТНЫХ ЭЛЕМЕНТАХ ТЕРРИТОРИАЛЬНОГО ДЕЛЕНИЯ И В ЗОНАХ ИНДИВИДУАЛЬНОГО ТЕПЛОСНАБЖЕНИЯ НА КАЖДОМ ЭТАПЕ.....	38
Часть 6. ПРОГНОЗЫ ПРИРОСТОВ ОБЪЕМОВ ПОТРЕБЛЕНИЯ ТЕПЛОВОЙ ЭНЕРГИИ (МОЩНОСТИ) И ТЕПЛОНОСИТЕЛЯ ОБЪЕКТАМИ, РАСПОЛОЖЕННЫМИ В ПРОИЗВОДСТВЕННЫХ ЗОНАХ, ПРИ УСЛОВИИ ВОЗМОЖНЫХ ИЗМЕНЕНИЙ ПРОИЗВОДСТВЕННЫХ ЗОН И ИХ ПЕРЕПРОФИЛИРОВАНИЯ И ПРИРОСТОВ ОБЪЕМОВ ПОТРЕБЛЕНИЯ ТЕПЛОВОЙ ЭНЕРГИИ (МОЩНОСТИ) ПРОИЗВОДСТВЕННЫМИ ОБЪЕКТАМИ С РАЗДЕЛЕНИЕМ ПО ВИДАМ ТЕПЛОПОТРЕБЛЕНИЯ И ПО ВОДАМ ТЕПЛОНОСИТЕЛЯ (ГОРЯЧАЯ ВОДА И ПАР) В ЗОНЕ ДЕЙСТВИЯ КАЖДОГО ИЗ СУЩЕСТВУЮЩИХ ИЛИ ПРЕДЛАГАЕМЫХ ДЛЯ СТРОИТЕЛЬСТВА ИСТОЧНИКОВ ТЕПЛОВОЙ ЭНЕРГИИ НА КАЖДОМ ЭТАПЕ	38
Часть 7. ОПИСАНИЕ ИЗМЕНЕНИЙ ПОКАЗАТЕЛЕЙ СУЩЕСТВУЮЩЕГО И ПЕРСПЕКТИВНОГО ПОТРЕБЛЕНИЯ ТЕПЛОВОЙ ЭНЕРГИИ НА ЦЕЛИ ТЕПЛОСНАБЖЕНИЯ	38
Часть 8. ПЕРЕЧЕНЬ ОБЪЕКТОВ ТЕПЛОПОТРЕБЛЕНИЯ, ПОДКЛЮЧЕННЫХ К ТЕПЛОВЫМ СЕТЯМ СУЩЕСТВУЮЩИХ СИСТЕМ ТЕПЛОСНАБЖЕНИЯ В ПЕРИОД, ПРЕДШЕСТВУЮЩИЙ АКТУАЛИЗАЦИИ СХЕМЫ ТЕПЛОСНАБЖЕНИЯ	39
Часть 9. АКТУАЛИЗИРОВАННЫЙ ПРОГНОЗ ПЕРСПЕКТИВНОЙ ЗАСТРОЙКИ ОТНОСИТЕЛЬНО УКАЗАННОГО В УТВЕРЖДЕННОЙ СХЕМЕ ТЕПЛОСНАБЖЕНИЯ ПРОГНОЗА ПЕРСПЕКТИВНОЙ ЗАСТРОЙКИ.....	39
Часть 10. РАСЧЕТНАЯ ТЕПЛОВАЯ НАГРУЗКА НА КОЛЛЕКТОРАХ ИСТОЧНИКОВ ТЕПЛОВОЙ ЭНЕРГИИ.....	39
Часть 11. ФАКТИЧЕСКИЕ РАСХОДЫ ТЕПЛОНОСИТЕЛЯ В ОТОПИТЕЛЬНЫЙ И ЛЕТНИЙ ПЕРИОДЫ	39
ГЛАВА 3. ЭЛЕКТРОННАЯ МОДЕЛЬ СИСТЕМЫ ТЕПЛОСНАБЖЕНИЯ ПОСЕЛЕНИЯ, ГОРОДСКОГО ОКРУГА.....	39
ГЛАВА 4. СУЩЕСТВУЮЩИЕ И ПЕРСПЕКТИВНЫЕ БАЛАНСЫ ТЕПЛОВОЙ МОЩНОСТИ ИСТОЧНИКОВ ТЕПЛОВОЙ ЭНЕРГИИ И ТЕПЛОВОЙ НАГРУЗКИ	40
Часть 1. БАЛАНСЫ СУЩЕСТВУЮЩЕЙ НА БАЗОВЫЙ ПЕРИОД СХЕМЫ ТЕПЛОСНАБЖЕНИЯ (АКТУАЛИЗАЦИИ СХЕМЫ ТЕПЛОСНАБЖЕНИЯ) ТЕПЛОВОЙ МОЩНОСТИ И ПЕРСПЕКТИВНОЙ ТЕПЛОВОЙ НАГРУЗКИ В КАЖДОМ ИЗ ЗОН ДЕЙСТВИЯ ИСТОЧНИКОВ ТЕПЛОВОЙ ЭНЕРГИИ С ОПРЕДЕЛЕНИЕМ РЕЗЕРВОВ (ДЕФИЦИТОВ) СУЩЕСТВУЮЩЕЙ РАСПОЛАГАЕМОЙ ТЕПЛОВОЙ МОЩНОСТИ ИСТОЧНИКОВ ТЕПЛОВОЙ ЭНЕРГИИ, УСТАНОВЛИВАЕМЫХ НА ОСНОВАНИИ ВЕЛИЧИН РАСЧЕТНОЙ ТЕПЛОВОЙ НАГРУЗКИ	40
Часть 2. ГИДРАВЛИЧЕСКИЙ РАСЧЕТ ПЕРЕДАЧИ ТЕПЛОНОСИТЕЛЯ ДЛЯ КАЖДОГО МАГИСТРАЛЬНОГО ВЫВОДА С ЦЕЛЬЮ ОПРЕДЕЛЕНИЯ ВОЗМОЖНОСТИ (НЕВОЗМОЖНОСТИ) ОБЕСПЕЧЕНИЯ ТЕПЛОВОЙ ЭНЕРГИЕЙ СУЩЕСТВУЮЩИХ И ПЕРСПЕКТИВНЫХ ПОТРЕБИТЕЛЕЙ, ПРИСОЕДИНЕННЫХ К ТЕПЛОВОЙ СЕТИ ОТ КАЖДОГО ИСТОЧНИКА ТЕПЛОВОЙ ЭНЕРГИИ	41
Часть 3. ВЫВОДЫ О РЕЗЕРВАХ (ДЕФИЦИТАХ) СУЩЕСТВУЮЩЕЙ СИСТЕМЫ ТЕПЛОСНАБЖЕНИЯ ПРИ ОБЕСПЕЧЕНИИ ПЕРСПЕКТИВНОЙ ТЕПЛОВОЙ НАГРУЗКИ ПОТРЕБИТЕЛЕЙ.....	41
ГЛАВА 5. МАСТЕР-ПЛАН РАЗВИТИЯ СИСТЕМ ТЕПЛОСНАБЖЕНИЯ ПОСЕЛЕНИЯ, ГОРОДСКОГО ОКРУГА.....	42
Часть 1. ОПИСАНИЕ ВАРИАНТОВ ПЕРСПЕКТИВНОГО РАЗВИТИЯ СИСТЕМ ТЕПЛОСНАБЖЕНИЯ ПОСЕЛЕНИЯ, ГОРОДСКОГО ОКРУГА, ГОРОДА ФЕДЕРАЛЬНОГО ЗНАЧЕНИЯ (В СЛУЧАЕ ИХ ИЗМЕНЕНИЯ ОТНОСИТЕЛЬНО РАНЕЕ ПРИНЯТОГО	

ВАРИАНТА РАЗВИТИЯ СИСТЕМ ТЕПЛОСНАБЖЕНИЯ В УТВЕРЖДЕННОЙ В УСТАНОВЛЕННОМ ПОРЯДКЕ СХЕМЕ ТЕПЛОСНАБЖЕНИЯ).....	42
Часть 2. ТЕХНИКО-ЭКОНОМИЧЕСКОЕ СРАВНЕНИЕ ВАРИАНТОВ ПЕРСПЕКТИВНОГО РАЗВИТИЯ СИСТЕМ ТЕПЛОСНАБЖЕНИЯ	42
Часть 3. ОБОСНОВАНИЕ ВЫБОРА ПРИОРИТЕТНОГО ВАРИАНТА ПЕРСПЕКТИВНОГО РАЗВИТИЯ СИСТЕМ ТЕПЛОСНАБЖЕНИЯ ПОСЕЛЕНИЯ, ГОРОДСКОГО ОКРУГА, ГОРОДА ФЕДЕРАЛЬНОГО ЗНАЧЕНИЯ НА ОСНОВЕ АНАЛИЗА ЦЕНОВЫХ (ТАРИФНЫХ) ПОСЛЕДСТВИЙ ДЛЯ ПОТРЕБИТЕЛЕЙ.....	42
ГЛАВА 6. СУЩЕСТВУЮЩИЕ И ПЕРСПЕКТИВНЫЕ БАЛАНСЫ ПРОИЗВОДИТЕЛЬНОСТИ ВОДОПОДГОТОВИТЕЛЬНЫХ УСТАНОВОК И МАКСИМАЛЬНОГО ПОТРЕБЛЕНИЯ ТЕПЛОНОСИТЕЛЯ ТЕПЛОПОТРЕБЛЯЮЩИМИ УСТАНОВКАМИ ПОТРЕБИТЕЛЕЙ, В ТОМ ЧИСЛЕ В АВАРИЙНЫХ РЕЖИМАХ.....	43
Часть 1. РАСЧЕТНАЯ ВЕЛИЧИНА НОРМАТИВНЫХ ПОТЕРЬ (В ЦЕНОВЫХ ЗОНАХ ТЕПЛОСНАБЖЕНИЯ - РАСЧЕТНАЯ ВЕЛИЧИНА ПЛАНОВЫХ ПОТЕРЬ, ОПРЕДЕЛЯЕМЫХ В СООТВЕТСТВИИ С МЕТОДИЧЕСКИМИ УКАЗАНИЯМИ ПО РАЗРАБОТКЕ СХЕМ ТЕПЛОСНАБЖЕНИЯ) ТЕПЛОНОСИТЕЛЯ В ТЕПЛОВЫХ СЕТЯХ В ЗОНАХ ДЕЙСТВИЯ ИСТОЧНИКОВ ТЕПЛОВОЙ ЭНЕРГИИ	43
Часть 2. МАКСИМАЛЬНЫЙ И СРЕДНЕЧАСОВОЙ РАСХОД ТЕПЛОНОСИТЕЛЯ (РАСХОД СЕТЕВОЙ ВОДЫ) НА ГОРЯЧЕЕ ВОДОСНАБЖЕНИЕ ПОТРЕБИТЕЛЕЙ С ИСПОЛЬЗОВАНИЕМ ОТКРЫТОЙ СИСТЕМЫ ТЕПЛОСНАБЖЕНИЯ В ЗОНЕ ДЕЙСТВИЯ КАЖДОГО ИСТОЧНИКА ТЕПЛОВОЙ ЭНЕРГИИ, РАССЧИТЫВАЕМЫЙ С УЧЕТОМ ПРОГНОЗНЫХ СРОКОВ ПЕРЕВОДА ПОТРЕБИТЕЛЕЙ, ПОДКЛЮЧЕННЫХ К ОТКРЫТОЙ СИСТЕМЕ ТЕПЛОСНАБЖЕНИЯ (ГОРЯЧЕГО ВОДОСНАБЖЕНИЯ), НА ЗАКРЫТУЮ СИСТЕМУ ГОРЯЧЕГО ВОДОСНАБЖЕНИЯ.....	43
Часть 3. СВЕДЕНИЯ О НАЛИЧИИ БАКОВ-АККУМУЛЯТОРОВ.....	43
Часть 4. НОРМАТИВНЫЙ И ФАКТИЧЕСКИЙ (ДЛЯ ЭКСПЛУАТАЦИОННОГО И АВАРИЙНОГО РЕЖИМОВ) ЧАСОВОЙ РАСХОД ПОДПИТОЧНОЙ ВОДЫ В ЗОНЕ ДЕЙСТВИЯ ИСТОЧНИКОВ ТЕПЛОВОЙ ЭНЕРГИИ	43
Часть 5. СУЩЕСТВУЮЩИЙ И ПЕРСПЕКТИВНЫЙ БАЛАНС ПРОИЗВОДИТЕЛЬНОСТИ ВОДОПОДГОТОВИТЕЛЬНЫХ УСТАНОВОК И ПОТЕРЬ ТЕПЛОНОСИТЕЛЯ С УЧЕТОМ РАЗВИТИЯ СИСТЕМЫ ТЕПЛОСНАБЖЕНИЯ.....	44
Часть 6. ОПИСАНИЕ ИЗМЕНЕНИЙ В СУЩЕСТВУЮЩИХ И ПЕРСПЕКТИВНЫХ БАЛАНСАХ ПРОИЗВОДИТЕЛЬНОСТИ ВОДОПОДГОТОВИТЕЛЬНЫХ УСТАНОВОК И МАКСИМАЛЬНОГО ПОТРЕБЛЕНИЯ ТЕПЛОНОСИТЕЛЯ ТЕПЛОПОТРЕБЛЯЮЩИМИ УСТАНОВКАМИ ПОТРЕБИТЕЛЕЙ, В ТОМ ЧИСЛЕ В АВАРИЙНЫХ РЕЖИМАХ, ЗА ПЕРИОД, ПРЕДШЕСТВУЮЩИЙ АКТУАЛИЗАЦИИ СХЕМЫ ТЕПЛОСНАБЖЕНИЯ	44
Часть 7. СРАВНИТЕЛЬНЫЙ АНАЛИЗ РАСЧЕТНЫХ И ФАКТИЧЕСКИХ ПОТЕРЬ ТЕПЛОНОСИТЕЛЯ ДЛЯ ВСЕХ ЗОН ДЕЙСТВИЯ ИСТОЧНИКОВ ТЕПЛОВОЙ ЭНЕРГИИ ЗА ПЕРИОД, ПРЕДШЕСТВУЮЩИЙ АКТУАЛИЗАЦИИ СХЕМЫ ТЕПЛОСНАБЖЕНИЯ	44
ГЛАВА 7. ПРЕДЛОЖЕНИЯ ПО СТРОИТЕЛЬСТВУ, РЕКОНСТРУКЦИИ, ТЕХНИЧЕСКОМУ ПЕРЕВООРУЖЕНИЮ И (ИЛИ) МОДЕРНИЗАЦИИ ИСТОЧНИКОВ ТЕПЛОВОЙ ЭНЕРГИИ .	45
Часть 1. ОПИСАНИЕ УСЛОВИЙ ОРГАНИЗАЦИИ ЦЕНТРАЛИЗОВАННОГО ТЕПЛОСНАБЖЕНИЯ, ИНДИВИДУАЛЬНОГО ТЕПЛОСНАБЖЕНИЯ, А ТАКЖЕ ПОКВАРТИРНОГО ОТОПЛЕНИЯ	45
Часть 2. ОПИСАНИЕ ТЕКУЩЕЙ СИТУАЦИИ, СВЯЗАННОЙ С РАНЕЕ ПРИНЯТЫМИ В СООТВЕТСТВИИ С ЗАКОНОДАТЕЛЬСТВОМ РОССИЙСКОЙ ФЕДЕРАЦИИ ОБ ЭЛЕКТРОЭНЕРГЕТИКЕ РЕШЕНИЯМИ ОБ ОТНЕСЕНИИ ГЕНЕРИРУЮЩИХ ОБЪЕКТОВ К ГЕНЕРИРУЮЩИМ ОБЪЕКТАМ, МОЩНОСТЬ КОТОРЫХ ПОСТАВЛЯЕТСЯ В	

ВЫНУЖДЕННОМ РЕЖИМЕ В ЦЕЛЯХ ОБЕСПЕЧЕНИЯ НАДЕЖНОГО ТЕПЛОСНАБЖЕНИЯ ПОТРЕБИТЕЛЕЙ.....	45
Часть 3. АНАЛИЗ НАДЕЖНОСТИ И КАЧЕСТВА ТЕПЛОСНАБЖЕНИЯ ДЛЯ СЛУЧАЕВ ОТНЕСЕНИЯ ГЕНЕРИРУЮЩЕГО ОБЪЕКТА К ОБЪЕКТАМ, ВЫВОД ИЗ ЭКСПЛУАТАЦИИ МОЖЕТ ПРИВЕСТИ К НАРУШЕНИЮ НАДЕЖНОСТИ ТЕПЛОСНАБЖЕНИЯ (ПРИ ОТНЕСЕНИИ ТАКОГО ГЕНЕРИРУЮЩЕГО ОБЪЕКТА К ОБЪЕКТАМ, ЭЛЕКТРИЧЕСКАЯ МОЩНОСТЬ КОТОРЫХ ПОСТАВЛЯЕТСЯ В ВЫНУЖДЕННОМ РЕЖИМЕ В ЦЕЛЯХ ОБЕСПЕЧЕНИЯ НАДЕЖНОГО ТЕПЛОСНАБЖЕНИЯ ПОТРЕБИТЕЛЕЙ, В СООТВЕТСТВУЮЩЕМ ГОДУ ДОЛГОСРОЧНОГО КОНКУРЕНТНОГО ОТБОРА МОЩНОСТИ НА ОПТОВОМ РЫНКЕ ЭЛЕКТРИЧЕСКОЙ ЭНЕРГИИ (МОЩНОСТИ) НА СООТВЕТСТВУЮЩИЙ ПЕРИОД), В СООТВЕТСТВИИ С МЕТОДИЧЕСКИМИ УКАЗАНИЯМИ ПО РАЗРАБОТКЕ СХЕМ ТЕПЛОСНАБЖЕНИЯ	45
Часть 4. ОБОСНОВАНИЕ ПРЕДЛАГАЕМЫХ ДЛЯ СТРОИТЕЛЬСТВА ИСТОЧНИКОВ ТЕПЛОЙ ЭНЕРГИИ, ФУНКЦИОНИРУЮЩИХ В РЕЖИМЕ КОМБИНИРОВАННОЙ ВЫРАБОТКОЙ ЭЛЕКТРИЧЕСКОЙ И ТЕПЛОЙ ЭНЕРГИИ, ДЛЯ ОБЕСПЕЧЕНИЯ ПЕРСПЕКТИВНЫХ ТЕПЛОВЫХ НАГРУЗОК	45
Часть 5. ОБОСНОВАНИЕ ПРЕДЛАГАЕМЫХ ДЛЯ РЕКОНСТРУКЦИИ И (ИЛИ) МОДЕРНИЗАЦИИ ДЕЙСТВУЮЩИХ ИСТОЧНИКОВ ТЕПЛОЙ ЭНЕРГИИ, ФУНКЦИОНИРУЮЩИХ В РЕЖИМЕ КОМБИНИРОВАННОЙ ВЫРАБОТКИ ЭЛЕКТРИЧЕСКОЙ И ТЕПЛОЙ ЭНЕРГИИ, ДЛЯ ОБЕСПЕЧЕНИЯ ПЕРСПЕКТИВНЫХ ПРИРОСТОВ ТЕПЛОВЫХ НАГРУЗОК	46
Часть 6. ОБОСНОВАНИЕ ПРЕДЛОЖЕНИЙ ПО ПЕРЕОБОРУДОВАНИЮ КОТЕЛЬНЫХ В ИСТОЧНИКИ ТЕПЛОЙ ЭНЕРГИИ, ФУНКЦИОНИРУЮЩИЕ В РЕЖИМЕ КОМБИНИРОВАННОЙ ВЫРАБОТКИ ЭЛЕКТРИЧЕСКОЙ И ТЕПЛОЙ ЭНЕРГИИ, С ВЫРАБОТКОЙ ЭЛЕКТРОЭНЕРГИИ НА СОБСТВЕННЫЕ НУЖДЫ ТЕПЛОСНАБЖАЮЩЕЙ ОРГАНИЗАЦИИ В ОТНОШЕНИИ ИСТОЧНИКА ТЕПЛОЙ ЭНЕРГИИ, НА БАЗЕ СУЩЕСТВУЮЩИХ И ПЕРСПЕКТИВНЫХ ТЕПЛОВЫХ НАГРУЗОК	46
Часть 7. ОБОСНОВАНИЕ ПРЕДЛАГАЕМЫХ ДЛЯ РЕКОНСТРУКЦИИ И (ИЛИ) МОДЕРНИЗАЦИИ КОТЕЛЬНЫХ С УВЕЛИЧЕНИЕМ ЗОНЫ ИХ ДЕЙСТВИЯ ПУТЕМ ВКЛЮЧЕНИЯ В НЕЕ ЗОН ДЕЙСТВИЯ СУЩЕСТВУЮЩИХ ИСТОЧНИКОВ ТЕПЛОЙ ЭНЕРГИИ	46
Часть 8. ОБОСНОВАНИЕ ПРЕДЛАГАЕМЫХ ДЛЯ ПЕРЕВОДА В ПИКОВЫЙ РЕЖИМ РАБОТЫ КОТЕЛЬНЫХ ПО ОТНОШЕНИЮ К ИСТОЧНИКАМ ТЕПЛОЙ ЭНЕРГИИ, ФУНКЦИОНИРУЮЩИМ В РЕЖИМЕ КОМБИНИРОВАННОЙ ВЫРАБОТКИ ЭЛЕКТРИЧЕСКОЙ И ТЕПЛОЙ ЭНЕРГИИ	46
Часть 9. ОБОСНОВАНИЕ ПРЕДЛОЖЕНИЙ ПО РАСШИРЕНИЮ ЗОН ДЕЙСТВИЯ ДЕЙСТВУЮЩИХ ИСТОЧНИКОВ ТЕПЛОЙ ЭНЕРГИИ, ФУНКЦИОНИРУЮЩИХ В РЕЖИМЕ КОМБИНИРОВАННОЙ ВЫРАБОТКИ ЭЛЕКТРИЧЕСКОЙ И ТЕПЛОЙ ЭНЕРГИИ	46
Часть 10. ОБОСНОВАНИЕ ПРЕДЛАГАЕМЫХ ДЛЯ ВЫВОДА В РЕЗЕРВ И (ИЛИ) ВЫВОДА ИЗ ЭКСПЛУАТАЦИИ КОТЕЛЬНЫХ ПРИ ПЕРЕДАЧЕ ТЕПЛОВЫХ НАГРУЗОК НА ДРУГИЕ ИСТОЧНИКИ ТЕПЛОЙ ЭНЕРГИИ	46
Часть 11. ОБОСНОВАНИЕ ОРГАНИЗАЦИИ ИНДИВИДУАЛЬНОГО ТЕПЛОСНАБЖЕНИЯ В ЗОНАХ ЗАСТРОЙКИ ПОСЕЛЕНИЯ, ГОРОДСКОГО ОКРУГА, ГОРОДА ФЕДЕРАЛЬНОГО ЗНАЧЕНИЯ МАЛОЭТАЖНЫМИ ЖИЛЫМИ ЗДАНИЯМИ.....	47
Часть 12. ОБОСНОВАНИЕ ПЕРСПЕКТИВНЫХ БАЛАНСОВ ПРОИЗВОДСТВА И ПОТРЕБЛЕНИЯ ТЕПЛОЙ МОЩНОСТИ ИСТОЧНИКОВ ТЕПЛОЙ ЭНЕРГИИ И ТЕПЛОНОСИТЕЛЯ И ПРИСОЕДИНЕННОЙ ТЕПЛОЙ НАГРУЗКИ В КАЖДОЙ ИЗ	

СИСТЕМ ТЕПЛОСНАБЖЕНИЯ ПОСЕЛЕНИЯ, ГОРОДСКОГО ОКРУГА, ГОРОДА ФЕДЕРАЛЬНОГО ЗНАЧЕНИЯ.....	47
Часть 13. АНАЛИЗ ЦЕЛЕСООБРАЗНОСТИ ВВОДА НОВЫХ И РЕКОНСТРУКЦИИ И (ИЛИ) МОДЕРНИЗАЦИИ СУЩЕСТВУЮЩИХ ИСТОЧНИКОВ ТЕПЛОЙ ЭНЕРГИИ С ИСПОЛЬЗОВАНИЕМ ВОЗОБНОВЛЯЕМЫХ ИСТОЧНИКОВ ЭНЕРГИИ, А ТАКЖЕ МЕСТНЫХ ВИДОВ ТОПЛИВА	47
Часть 14. ОБОСНОВАНИЕ ОРГАНИЗАЦИИ ТЕПЛОСНАБЖЕНИЯ В ПРОИЗВОДСТВЕННЫХ ЗОНАХ НА ТЕРРИТОРИИ ПОСЕЛЕНИЯ, ГОРОДСКОГО ОКРУГА, ГОРОДА ФЕДЕРАЛЬНОГО ЗНАЧЕНИЯ.....	48
Часть 15. РЕЗУЛЬТАТЫ РАСЧЕТОВ РАДИУСА ЭФФЕКТИВНОГО ТЕПЛОСНАБЖЕНИЯ ...	48
Часть 16. ПОКРЫТИЕ ПЕРСПЕКТИВНОЙ ТЕПЛОЙ НАГРУЗКИ, НЕ ОБЕСПЕЧЕННОЙ ТЕПЛОЙ МОЩНОСТЬЮ	49
Часть 17. МАКСИМАЛЬНАЯ ВЫРАБОТКА ЭЛЕКТРИЧЕСКОЙ ЭНЕРГИИ НА БАЗЕ ПРИРОСТА ТЕПЛОГО ПОТРЕБЛЕНИЯ НА КОЛЛЕКТОРАХ СУЩЕСТВУЮЩИХ ИСТОЧНИКОВ ТЕПЛОЙ ЭНЕРГИИ, ФУНКЦИОНИРУЮЩИХ В РЕЖИМЕ КОМБИНИРОВАННОЙ ВЫРАБОТКИ ЭЛЕКТРИЧЕСКОЙ И ТЕПЛОЙ ЭНЕРГИИ	49
Часть 18. ОПРЕДЕЛЕНИЕ ПЕРСПЕКТИВНЫХ РЕЖИМОВ ЗАГРУЗКИ ИСТОЧНИКОВ ТЕПЛОЙ ЭНЕРГИИ ПО ПРИСОЕДИНЕННОЙ ТЕПЛОЙ НАГРУЗКЕ.....	49
Часть 19. ОПРЕДЕЛЕНИЕ ПОТРЕБНОСТИ В ТОПЛИВЕ И РЕКОМЕНДАЦИИ ПО ВИДАМ ИСПОЛЬЗУЕМОГО ТОПЛИВА	49
Часть 20. ОПИСАНИЕ ИЗМЕНЕНИЙ В ПРЕДЛОЖЕНИЯХ ПО СТРОИТЕЛЬСТВУ, РЕКОНСТРУКЦИИ, ТЕХНИЧЕСКОМУ ПЕРЕООРУЖЕНИЮ И (ИЛИ) МОДЕРНИЗАЦИИ ИСТОЧНИКОВ ТЕПЛОЙ ЭНЕРГИИ ЗА ПЕРИОД, ПРЕДШЕСТВУЮЩИЙ АКТУАЛИЗАЦИИ СХЕМЫ ТЕПЛОСНАБЖЕНИЯ, В ТОМ ЧИСЛЕ С УЧЕТОМ ВВЕДЕННЫХ В ЭКСПЛУАТАЦИЮ НОВЫХ, РЕКОНСТРУИРОВАННЫХ И ПРОШЕДШИХ ТЕХНИЧЕСКОЕ ПЕРЕООРУЖЕНИЕ И (ИЛИ) МОДЕРНИЗАЦИЮ ИСТОЧНИКОВ ТЕПЛОЙ ЭНЕРГИИ.....	49
ГЛАВА 8. ПРЕДЛОЖЕНИЯ ПО СТРОИТЕЛЬСТВУ, РЕКОНСТРУКЦИИ И (ИЛИ) МОДЕРНИЗАЦИИ ТЕПЛОВЫХ СЕТЕЙ	49
Часть 1. ПРЕДЛОЖЕНИЯ ПО РЕКОНСТРУКЦИИ И (ИЛИ) МОДЕРНИЗАЦИИ, СТРОИТЕЛЬСТВУ ТЕПЛОВЫХ СЕТЕЙ, ОБЕСПЕЧИВАЮЩИХ ПЕРЕРАСПРЕДЕЛЕНИЕ ТЕПЛОЙ НАГРУЗКИ ИЗ ЗОН С ДЕФИЦИТОМ ТЕПЛОЙ МОЩНОСТИ В ЗОНЫ С ИЗБЫТКОМ ТЕПЛОЙ МОЩНОСТИ (ИСПОЛЬЗОВАНИЕ СУЩЕСТВУЮЩИХ РЕЗЕРВОВ).....	49
Часть 2. ПРЕДЛОЖЕНИЯ ПО СТРОИТЕЛЬСТВУ ТЕПЛОВЫХ СЕТЕЙ ДЛЯ ОБЕСПЕЧЕНИЯ ПЕРСПЕКТИВНЫХ ПРИРОСТОВ ТЕПЛОЙ НАГРУЗКИ ПОД ЖИЛИЩНУЮ, КОМПЛЕКСНУЮ ИЛИ ПРОИЗВОДСТВЕННУЮ ЗАСТРОЙКУ ВО ВНОВЬ ОСВАИВАЕМЫХ РАЙОНАХ ПОСЕЛЕНИЯ, ГОРОДСКОГО ОКРУГА, ГОРОДА ФЕДЕРАЛЬНОГО ЗНАЧЕНИЯ.....	50
Часть 3. СТРОИТЕЛЬСТВО ТЕПЛОВЫХ СЕТЕЙ, ОБЕСПЕЧИВАЮЩИХ УСЛОВИЯ, ПРИ НАЛИЧИИ КОТОРЫХ СУЩЕСТВУЕТ ВОЗМОЖНОСТЬ ПОСТАВОК ТЕПЛОЙ ЭНЕРГИИ ПОТРЕБИТЕЛЯМ ОТ РАЗЛИЧНЫХ ИСТОЧНИКОВ ТЕПЛОЙ ЭНЕРГИИ ПРИ СОХРАНЕНИИ НАДЕЖНОСТИ ТЕПЛОСНАБЖЕНИЯ.....	50
Часть 4. ПРЕДЛОЖЕНИЯ ПО СТРОИТЕЛЬСТВУ, РЕКОНСТРУКЦИИ И (ИЛИ) МОДЕРНИЗАЦИИ ТЕПЛОВЫХ СЕТЕЙ ДЛЯ ПОВЫШЕНИЯ ЭФФЕКТИВНОСТИ ФУНКЦИОНИРОВАНИЯ СИСТЕМЫ ТЕПЛОСНАБЖЕНИЯ, В ТОМ ЧИСЛЕ ЗА СЧЕТ ПЕРЕВОДА КОТЕЛЬНЫХ В ПИКОВЫЙ РЕЖИМ РАБОТЫ ИЛИ ЛИКВИДАЦИИ КОТЕЛЬНЫХ	50

Часть 5. ПРЕДЛОЖЕНИЯ ПО СТРОИТЕЛЬСТВУ ТЕПЛОВЫХ СЕТЕЙ ДЛЯ ОБЕСПЕЧЕНИЯ НОРМАТИВНОЙ НАДЕЖНОСТИ ТЕПЛОСНАБЖЕНИЯ	50
Часть 6. ПРЕДЛОЖЕНИЯ ПО РЕКОНСТРУКЦИИ И (ИЛИ) МОДЕРНИЗАЦИИ ТЕПЛОВЫХ СЕТЕЙ С УВЕЛИЧЕНИЕМ ДИАМЕТРА ТРУБОПРОВОДОВ ДЛЯ ОБЕСПЕЧЕНИЯ ПЕРСПЕКТИВНЫХ ПРИРОСТОВ ТЕПЛОЙ НАГРУЗКИ	51
Часть 7. ПРЕДЛОЖЕНИЯ ПО РЕКОНСТРУКЦИИ И (ИЛИ) МОДЕРНИЗАЦИИ ТЕПЛОВЫХ СЕТЕЙ, ПОДЛЕЖАЩИХ ЗАМЕНЕ В СВЯЗИ С ИСЧЕРПАНИЕМ ЭКСПЛУАТАЦИОННОГО РЕСУРСА.....	51
Часть 8. ПРЕДЛОЖЕНИЯ ПО СТРОИТЕЛЬСТВУ, РЕКОНСТРУКЦИИ И (ИЛИ) МОДЕРНИЗАЦИИ НАСОСНЫХ СТАНЦИЙ.....	51
Часть 9. ОПИСАНИЕ ИЗМЕНЕНИЙ В ПРЕДЛОЖЕНИЯХ ПО СТРОИТЕЛЬСТВУ, РЕКОНСТРУКЦИИ И (ИЛИ) МОДЕРНИЗАЦИИ ТЕПЛОВЫХ СЕТЕЙ ЗА ПЕРИОД, ПРЕДШЕСТВУЮЩИЙ АКТУАЛИЗАЦИИ СХЕМЫ ТЕПЛОСНАБЖЕНИЯ, В ТОМ ЧИСЛЕ С УЧЕТОМ ВВЕДЕННЫХ В ЭКСПЛУАТАЦИЮ НОВЫХ И РЕКОНСТРУИРОВАННЫХ ТЕПЛОВЫХ СЕТЕЙ, И СООРУЖЕНИЙ НА НИХ	51
ГЛАВА 9. ПРЕДЛОЖЕНИЯ ПО ПЕРЕВОДУ ОТКРЫТЫХ СИСТЕМ ТЕПЛОСНАБЖЕНИЯ (ГОРЯЧЕГО ВОДОСНАБЖЕНИЯ) В ЗАКРЫТЫЕ СИСТЕМЫ ГОРЯЧЕГО ВОДОСНАБЖЕНИЯ	52
Часть 1. ТЕХНИКО-ЭКОНОМИЧЕСКОЕ ОБОСНОВАНИЕ ПРЕДЛОЖЕНИЙ ПО ТИПАМ ПРИСОЕДИНЕНИЙ ТЕПЛОПОТРЕБЛЯЮЩИХ УСТАНОВОК ПОТРЕБИТЕЛЕЙ (ИЛИ ПРИСОЕДИНЕНИЙ АБОНЕНСКИХ ВВОДОВ) К ТЕПЛОВЫМ СЕТЯМ, ОБЕСПЕЧИВАЮЩИМ ПЕРЕВОД ПОТРЕБИТЕЛЕЙ, ПОДКЛЮЧЕННЫХ К ОТКРЫТОЙ СИСТЕМЕ ТЕПЛОСНАБЖЕНИЯ (ГОРЯЧЕГО ВОДОСНАБЖЕНИЯ), НА ЗАКРЫТУЮ СИСТЕМУ ГОРЯЧЕГО ВОДОСНАБЖЕНИЯ.....	52
Часть 2. ВЫБОР И ОБОСНОВАНИЕ МЕТОДА РЕГУЛИРОВАНИЯ ОТПУСКА ТЕПЛОЙ ЭНЕРГИИ ОТ ИСТОЧНИКОВ ТЕПЛОЙ ЭНЕРГИИ.....	52
Часть 3. ПРЕДЛОЖЕНИЯ ПО РЕКОНСТРУКЦИИ ТЕПЛОВЫХ СЕТЕЙ ДЛЯ ОБЕСПЕЧЕНИЯ ПЕРЕДАЧИ ТЕПЛОЙ ЭНЕРГИИ ПРИ ПЕРЕХОДЕ ОТ ОТКРЫТОЙ СИСТЕМЫ ТЕПЛОСНАБЖЕНИЯ (ГОРЯЧЕГО ВОДОСНАБЖЕНИЯ) К ЗАКРЫТОЙ СИСТЕМЕ ГОРЯЧЕГО ВОДОСНАБЖЕНИЯ	52
Часть 4. РАСЧЕТ ПОТРЕБНОСТИ ИНВЕСТИЦИЙ ДЛЯ ПЕРЕХОДА ОТКРЫТОЙ СИСТЕМЫ ТЕПЛОСНАБЖЕНИЯ (ГОРЯЧЕГО ВОДОСНАБЖЕНИЯ) В ЗАКРЫТУЮ СИСТЕМУ ГОРЯЧЕГО ВОДОСНАБЖЕНИЯ	52
Часть 5. ОЦЕНКА ЦЕЛЕВЫХ ПОКАЗАТЕЛЕЙ ЭФФЕКТИВНОСТИ И КАЧЕСТВА ТЕПЛОСНАБЖЕНИЯ В ОТКРЫТОЙ СИСТЕМЕ ТЕПЛОСНАБЖЕНИЯ (ГОРЯЧЕГО ВОДОСНАБЖЕНИЯ) И ЗАКРЫТОЙ СИСТЕМЕ ГОРЯЧЕГО ВОДОСНАБЖЕНИЯ	52
Часть 6. ПРЕДЛОЖЕНИЯ ПО ИСТОЧНИКАМ ИНВЕСТИЦИЙ	52
Часть 7. ОПИСАНИЕ АКТУАЛЬНЫХ ИЗМЕНЕНИЙ В ПРЕДЛОЖЕНИЯХ ПО ПЕРЕВОДУ ОТКРЫТЫХ СИСТЕМ ТЕПЛОСНАБЖЕНИЯ (ГОРЯЧЕГО ВОДОСНАБЖЕНИЯ) В ЗАКРЫТЫЕ СИСТЕМЫ ГОРЯЧЕГО ВОДОСНАБЖЕНИЯ ЗА ПЕРИОД, ПРЕДШЕСТВУЮЩИЙ АКТУАЛИЗАЦИИ СХЕМЫ ТЕПЛОСНАБЖЕНИЯ, В ТОМ ЧИСЛЕ С УЧЕТОМ ВВЕДЕННЫХ В ЭКСПЛУАТАЦИЮ ПЕРЕОБОРУДОВАННЫХ ЦЕНТРАЛЬНЫХ И ИНДИВИДУАЛЬНЫХ ТЕПЛОВЫХ ПУНКТОВ.....	53
ГЛАВА 10. ПЕРСПЕКТИВНЫЕ ТОПЛИВНЫЕ БАЛАНСЫ	54
Часть 1. РАСЧЕТЫ ПО КАЖДОМУ ИСТОЧНИКУ ТЕПЛОЙ ЭНЕРГИИ ПЕРСПЕКТИВНЫХ МАКСИМАЛЬНЫХ ЧАСОВЫХ И ГОДОВЫХ РАСХОДОВ ОСНОВНОГО ВИДА ТОПЛИВА ДЛЯ ЗИМНЕГО И ЛЕТНЕГО ПЕРИОДОВ,	

НЕОБХОДИМОГО ДЛЯ ОБЕСПЕЧЕНИЯ НОРМАТИВНОГО ФУНКЦИОНИРОВАНИЯ ИСТОЧНИКОВ ТЕПЛОВОЙ ЭНЕРГИИ НА ТЕРРИТОРИИ ПОСЕЛЕНИЯ, ГОРОДСКОГО ОКРУГА, ГОРОДА ФЕДЕРАЛЬНОГО ЗНАЧЕНИЯ	54
Часть 3. ВИД ТОПЛИВА ПОТРЕБЛЯЕМЫЙ ИСТОЧНИКОМ ТЕПЛОВОЙ ЭНЕРГИИ, В ТОМ ЧИСЛЕ С ИСПОЛЬЗОВАНИЕМ ВОЗОБНОВЛЯЕМЫХ ИСТОЧНИКОВ ЭНЕРГИИ И МЕСТНЫХ ВИДОВ ТОПЛИВА.	55
Часть 4. ВИД ТОПЛИВА (В СЛУЧАЕ, ЕСЛИ ТОПЛИВОМ ЯВЛЯЕТСЯ УГОЛЬ, - ВИД ИСКОПАЕМОГО УГЛЯ В СООТВЕТСТВИИ С МЕЖГОСУДАРСТВЕННЫМ СТАНДАРТОМ ГОСТ 25543-2013 "УГЛИ БУРЫЕ, КАМЕННЫЕ И АНТРАЦИТЫ. КЛАССИФИКАЦИЯ ПО ГЕНЕТИЧЕСКИМ И ТЕХНОЛОГИЧЕСКИМ ПАРАМЕТРАМ"), ИХ ДОЛИ И ЗНАЧЕНИЯ НИЗШЕЙ ТЕПЛОТЫ СГОРАНИЯ ТОПЛИВА, ИСПОЛЬЗУЕМЫХ ДЛЯ ПРОИЗВОДСТВА ТЕПЛОВОЙ ЭНЕРГИИ ПО КАЖДОЙ СИСТЕМЕ ТЕПЛОСНАБЖЕНИЯ.....	55
Часть 5. ПРЕОБЛАДАЮЩИЙ В ПОСЕЛЕНИИ, ГОРОДСКОМ ОКРУГЕ ВИД ТОПЛИВА, ОПРЕДЕЛЯЕМЫЙ ПО СОВОКУПНОСТИ ВСЕХ СИСТЕМ ТЕПЛОСНАБЖЕНИЯ, НАХОДЯЩИХСЯ В СООТВЕТСТВУЮЩЕМ ПОСЕЛЕНИИ, ГОРОДСКОМ ОКРУГЕ.....	55
Часть 6. ПРИОРИТЕТНОЕ НАПРАВЛЕНИЕ РАЗВИТИЯ ТОПЛИВНОГО БАЛАНСА ПОСЕЛЕНИЯ, ГОРОДСКОГО ОКРУГА.	55
Часть 7. ОПИСАНИЕ ИЗМЕНЕНИЙ В ПЕРСПЕКТИВНЫХ ТОПЛИВНЫХ БАЛАНСАХ ЗА ПЕРИОД, ПРЕДШЕСТВУЮЩИЙ АКТУАЛИЗАЦИИ СХЕМЫ ТЕПЛОСНАБЖЕНИЯ, В ТОМ ЧИСЛЕ С УЧЕТОМ ВВЕДЕННЫХ В ЭКСПЛУАТАЦИЮ ПОСТРОЕННЫХ И РЕКОНСТРУИРОВАННЫХ ИСТОЧНИКОВ ТЕПЛОВОЙ ЭНЕРГИИ.....	56
ГЛАВА 11. ОЦЕНКА НАДЕЖНОСТИ ТЕПЛОСНАБЖЕНИЯ	56
Часть 1. МЕТОДЫ И РЕЗУЛЬТАТЫ ОБРАБОТКИ ДАННЫХ ПО ОТКАЗАМ УЧАСТКОВ ТЕПЛОВЫХ СЕТЕЙ (АВАРИЙНЫМ СИТУАЦИЯМ), СРЕДНЕЙ ЧАСТОТЫ ОТКАЗОВ УЧАСТКОВ ТЕПЛОВЫХ СЕТЕЙ (АВАРИЙНЫХ СИТУАЦИЙ) В КАЖДОЙ СИСТЕМЕ ТЕПЛОСНАБЖЕНИЯ	56
Часть 2. МЕТОДЫ И РЕЗУЛЬТАТЫ ОБРАБОТКИ ДАННЫХ ПО ВОССТАНОВЛЕНИЯМ ОТКАЗАВШИХ УЧАСТКОВ ТЕПЛОВЫХ СЕТЕЙ (УЧАСТКОВ ТЕПЛОВЫХ СЕТЕЙ, НА КОТОРЫХ ПРОИЗОШЛИ АВАРИЙНЫЕ СИТУАЦИИ), СРЕДНЕГО ВРЕМЕНИ ВОССТАНОВЛЕНИЯ ОТКАЗАВШИХ УЧАСТКОВ ТЕПЛОВЫХ СЕТЕЙ В КАЖДОЙ СИСТЕМЕ ТЕПЛОСНАБЖЕНИЯ	57
Часть 3. РЕЗУЛЬТАТЫ ОЦЕНКИ ВЕРОЯТНОСТИ ОТКАЗА (АВАРИЙНОЙ СИТУАЦИИ) И БЕЗОТКАЗНОЙ (БЕЗАВАРИЙНОЙ) РАБОТЫ СИСТЕМЫ ТЕПЛОСНАБЖЕНИЯ ПО ОТНОШЕНИЮ К ПОТРЕБИТЕЛЯМ, ПРИСОЕДИНЕННЫМ К МАГИСТРАЛЬНЫМ И РАСПРЕДЕЛИТЕЛЬНЫМ ТЕПЛОПРОВОДАМ.....	58
Часть 4. РЕЗУЛЬТАТЫ ОЦЕНКИ КОЭФФИЦИЕНТОВ ГОТОВНОСТИ ТЕПЛОПРОВОДОВ К НЕСЕНИЮ ТЕПЛОВОЙ НАГРУЗКИ	59
Часть 5. РЕЗУЛЬТАТЫ ОЦЕНКИ НЕДООТПУСКА ТЕПЛОВОЙ ЭНЕРГИИ ПО ПРИЧИНЕ ОТКАЗОВ (АВАРИЙНЫХ СИТУАЦИЙ) И ПРОСТОЕВ ТЕПЛОВЫХ СЕТЕЙ И ИСТОЧНИКОВ ТЕПЛОВОЙ ЭНЕРГИИ	59
Часть 6. ПРИМЕНЕНИЕ НА ИСТОЧНИКАХ ТЕПЛОВОЙ ЭНЕРГИИ РАЦИОНАЛЬНЫХ ТЕПЛОВЫХ СИСТЕМ С ДУБЛИРОВАННЫМИ СВЯЗЯМИ И НОВЫХ ТЕХНОЛОГИЙ, ОБЕСПЕЧИВАЮЩИХ НОРМАТИВНУЮ ГОТОВНОСТЬ ЭНЕРГЕТИЧЕСКОГО ОБОРУДОВАНИЯ	59
Часть 7. УСТАНОВКА РЕЗЕРВНОГО ОБОРУДОВАНИЯ.....	60
Часть 8. ОРГАНИЗАЦИЯ СОВМЕСТНОЙ РАБОТЫ НЕСКОЛЬКИХ ИСТОЧНИКОВ ТЕПЛОВОЙ ЭНЕРГИИ НА ЕДИНУЮ ТЕПЛОВУЮ СЕТЬ	60

Часть 9. РЕЗЕРВИРОВАНИЕ ТЕПЛОВЫХ СЕТЕЙ СМЕЖНЫХ РАЙОНОВ ПОСЕЛЕНИЯ, ГОРОДСКОГО ОКРУГА, ГОРОДА ФЕДЕРАЛЬНОГО ЗНАЧЕНИЯ.....	60
Часть 10. УСТРОЙСТВО РЕЗЕРВНЫХ НАСОСНЫХ СТАНЦИЙ.....	60
Часть 11. УСТАНОВКА БАКОВ-АККУМУЛЯТОРОВ.....	60
Часть 12. ПОКАЗАТЕЛИ, ОПРЕДЕЛЯЕМЫЕ В СООТВЕТСТВИИ С МЕТОДИЧЕСКИМИ УКАЗАНИЯМИ ПО РАСЧЕТУ УРОВНЯ НАДЕЖНОСТИ И КАЧЕСТВА ПОСТАВЛЯЕМЫХ ТОВАРОВ, ОКАЗЫВАЕМЫХ УСЛУГ ДЛЯ ОРГАНИЗАЦИЙ, ОСУЩЕСТВЛЯЮЩИХ ДЕЯТЕЛЬНОСТЬ ПО ПРОИЗВОДСТВУ И (ИЛИ) ПЕРЕДАЧЕ ТЕПЛОВОЙ ЭНЕРГИИ.....	60
ГЛАВА 12. ОБОСНОВАНИЕ ИНВЕСТИЦИЙ В СТРОИТЕЛЬСТВО, РЕКОНСТРУКЦИЮ, ТЕХНИЧЕСКОЕ ПЕРЕВООРУЖЕНИЕ И (ИЛИ) МОДЕРНИЗАЦИЮ.....	66
Часть 1. ОЦЕНКА ФИНАНСОВЫХ ПОТРЕБНОСТЕЙ ДЛЯ ОСУЩЕСТВЛЕНИЯ СТРОИТЕЛЬСТВА, РЕКОНСТРУКЦИИ, ТЕХНИЧЕСКОГО ПЕРЕВООРУЖЕНИЯ И (ИЛИ) МОДЕРНИЗАЦИИ ИСТОЧНИКОВ ТЕПЛОВОЙ ЭНЕРГИИ И ТЕПЛОВЫХ СЕТЕЙ	66
Часть 2. ОБОСНОВАННЫЕ ПРЕДЛОЖЕНИЯ ПО ИСТОЧНИКАМ ИНВЕСТИЦИЙ, ОБЕСПЕЧИВАЮЩИХ ФИНАНСОВЫЕ ПОТРЕБНОСТИ ДЛЯ ОСУЩЕСТВЛЕНИЯ СТРОИТЕЛЬСТВА, РЕКОНСТРУКЦИИ, ТЕХНИЧЕСКОГО ПЕРЕВООРУЖЕНИЯ И (ИЛИ) МОДЕРНИЗАЦИИ ИСТОЧНИКОВ ТЕПЛОВОЙ ЭНЕРГИИ И ТЕПЛОВЫХ СЕТЕЙ	66
Часть 3. РАСЧЕТЫ ЭКОНОМИЧЕСКОЙ ЭФФЕКТИВНОСТИ ИНВЕСТИЦИЙ.....	67
Часть 4. РАСЧЕТЫ ЦЕНОВЫХ (ТАРИФНЫХ) ПОСЛЕДСТВИЙ ДЛЯ ПОТРЕБИТЕЛЕЙ ПРИ РЕАЛИЗАЦИИ ПРОГРАММ СТРОИТЕЛЬСТВА, РЕКОНСТРУКЦИИ, ТЕХНИЧЕСКОГО ПЕРЕВООРУЖЕНИЯ И (ИЛИ) МОДЕРНИЗАЦИИ СИСТЕМ ТЕПЛОСНАБЖЕНИЯ.....	67
Часть 5. ОПИСАНИЕ ИЗМЕНЕНИЙ В ОБОСНОВАНИИ ИНВЕСТИЦИЙ (ОЦЕНКЕ ФИНАНСОВЫХ ПОТРЕБНОСТЕЙ, ПРЕДЛОЖЕНИЯХ ПО ИСТОЧНИКАМ ИНВЕСТИЦИЙ) В СТРОИТЕЛЬСТВО, РЕКОНСТРУКЦИЮ, ТЕХНИЧЕСКОЕ ПЕРЕВООРУЖЕНИЕ И (ИЛИ) МОДЕРНИЗАЦИЮ ИСТОЧНИКОВ ТЕПЛОВОЙ ЭНЕРГИИ И ТЕПЛОВЫХ СЕТЕЙ С УЧЕТОМ ФАКТИЧЕСКИ ОСУЩЕСТВЛЕННЫХ ИНВЕСТИЦИЙ И ПОКАЗАТЕЛЕЙ ИХ ФАКТИЧЕСКОЙ ЭФФЕКТИВНОСТИ.....	68
ГЛАВА 13. ИНДИКАТОРЫ РАЗВИТИЯ СИСТЕМ ТЕПЛОСНАБЖЕНИЯ ПОСЕЛЕНИЯ, ГОРОДСКОГО ОКРУГА.....	68
ГЛАВА 14. ЦЕНОВЫЕ (ТАРИФНЫЕ) ПОСЛЕДСТВИЯ	73
Часть 1. ТАРИФНО-БАЛАНСОВЫЕ РАСЧЕТНЫЕ МОДЕЛИ ТЕПЛОСНАБЖЕНИЯ ПОТРЕБИТЕЛЕЙ ПО КАЖДОЙ СИСТЕМЕ ТЕПЛОСНАБЖЕНИЯ	73
Часть 2. ТАРИФНО-БАЛАНСОВЫЕ РАСЧЕТНЫЕ МОДЕЛИ ТЕПЛОСНАБЖЕНИЯ ПОТРЕБИТЕЛЕЙ ПО КАЖДОЙ ЕДИНОЙ ТЕПЛОСНАБЖАЮЩЕЙ ОРГАНИЗАЦИИ	73
Часть 3. РЕЗУЛЬТАТЫ ОЦЕНКИ ЦЕНОВЫХ (ТАРИФНЫХ) ПОСЛЕДСТВИЙ РЕАЛИЗАЦИИ ПРОЕКТОВ СХЕМЫ ТЕПЛОСНАБЖЕНИЯ НА ОСНОВАНИИ РАЗРАБОТАННЫХ ТАРИФНО-БАЛАНСОВЫХ МОДЕЛЕЙ	73
ГЛАВА 15. РЕЕСТР ЕДИНЫХ ТЕПЛОСНАБЖАЮЩИХ ОРГАНИЗАЦИЙ.....	75
Часть 1. РЕЕСТР СИСТЕМ ТЕПЛОСНАБЖЕНИЯ, СОДЕРЖАЩИЙ ПЕРЕЧЕНЬ ТЕПЛОСНАБЖАЮЩИХ ОРГАНИЗАЦИЙ, ДЕЙСТВУЮЩИХ В КАЖДОЙ СИСТЕМЕ ТЕПЛОСНАБЖЕНИЯ, РАСПОЛОЖЕННЫХ В ГРАНИЦАХ ПОСЕЛЕНИЯ, ГОРОДСКОГО ОКРУГА, ГОРОДА ФЕДЕРАЛЬНОГО ЗНАЧЕНИЯ	75
Часть 2. РЕЕСТР ЕДИНЫХ ТЕПЛОСНАБЖАЮЩИХ ОРГАНИЗАЦИЙ, СОДЕРЖАЩИЙ ПЕРЕЧЕНЬ СИСТЕМ ТЕПЛОСНАБЖЕНИЯ, ВХОДЯЩИХ В СОСТАВ ЕДИНОЙ ТЕПЛОСНАБЖАЮЩЕЙ ОРГАНИЗАЦИИ	75

Часть 3. ОСНОВАНИЯ, В ТОМ ЧИСЛЕ КРИТЕРИИ, В СООТВЕТСТВИИ С КОТОРЫМИ ТЕПЛОСНАБЖАЮЩАЯ ОРГАНИЗАЦИЯ ОПРЕДЕЛЕНА ЕДИНОЙ ТЕПЛОСНАБЖАЮЩЕЙ ОРГАНИЗАЦИЕЙ.....	75
Часть 4. ЗАЯВКИ ТЕПЛОСНАБЖАЮЩИХ ОРГАНИЗАЦИЙ, ПОДАННЫЕ В РАМКАХ РАЗРАБОТКИ ПРОЕКТА СХЕМЫ ТЕПЛОСНАБЖЕНИЯ (ПРИ ИХ НАЛИЧИИ), НА ПРИСВОЕНИЕ СТАТУСА ЕДИНОЙ ТЕПЛОСНАБЖАЮЩЕЙ ОРГАНИЗАЦИИ.....	77
Часть 5. ОПИСАНИЕ ГРАНИЦ ЗОН ДЕЯТЕЛЬНОСТИ ЕДИНОЙ ТЕПЛОСНАБЖАЮЩЕЙ ОРГАНИЗАЦИИ (ОРГАНИЗАЦИЙ).....	77
Часть 6. ОПИСАНИЕ ИЗМЕНЕНИЙ В ЗОНАХ ДЕЯТЕЛЬНОСТИ ЕДИНЫХ ТЕПЛОСНАБЖАЮЩИХ ОРГАНИЗАЦИЙ, ПРОИЗОШЕДШИХ ЗА ПЕРИОД, ПРЕДШЕСТВУЮЩИЙ АКТУАЛИЗАЦИИ СХЕМЫ ТЕПЛОСНАБЖЕНИЯ, И АКТУАЛИЗИРОВАННЫЕ СВЕДЕНИЯ В РЕЕСТРЕ СИСТЕМ ТЕПЛОСНАБЖЕНИЯ И РЕЕСТРЕ ЕДИНЫХ ТЕПЛОСНАБЖАЮЩИХ ОРГАНИЗАЦИЙ (В СЛУЧАЕ НЕОБХОДИМОСТИ) С ОПИСАНИЕМ ОСНОВАНИЙ ДЛЯ ВНЕСЕНИЯ ИЗМЕНЕНИЙ.....	78
ГЛАВА 16. РЕЕСТР МЕРОПРИЯТИЙ СХЕМЫ ТЕПЛОСНАБЖЕНИЯ.....	78
Часть 1. ПЕРЕЧЕНЬ МЕРОПРИЯТИЙ ПО СТРОИТЕЛЬСТВУ, РЕКОНСТРУКЦИИ, ТЕХНИЧЕСКОМУ ПЕРЕВООРУЖЕНИЮ И (ИЛИ) МОДЕРНИЗАЦИИ ИСТОЧНИКОВ ТЕПЛОВОЙ ЭНЕРГИИ.....	78
Часть 2. ПЕРЕЧЕНЬ МЕРОПРИЯТИЙ ПО СТРОИТЕЛЬСТВУ, РЕКОНСТРУКЦИИ, ТЕХНИЧЕСКОМУ ПЕРЕВООРУЖЕНИЮ И (ИЛИ) МОДЕРНИЗАЦИИ ТЕПЛОВЫХ СЕТЕЙ И СООРУЖЕНИЙ НА НИХ.....	79
Часть 3. ПЕРЕЧЕНЬ МЕРОПРИЯТИЙ, ОБЕСПЕЧИВАЮЩИХ ПЕРЕХОД ОТ ОТКРЫТЫХ СИСТЕМ ТЕПЛОСНАБЖЕНИЯ (ГОРЯЧЕГО ВОДОСНАБЖЕНИЯ) НА ЗАКРЫТЫЕ СИСТЕМЫ ГОРЯЧЕГО ВОДОСНАБЖЕНИЯ.....	79
ГЛАВА 17. ЗАМЕЧАНИЯ И ПРЕДЛОЖЕНИЯ К ПРОЕКТУ СХЕМЫ ТЕПЛОСНАБЖЕНИЯ..	79
ГЛАВА 18. СВОДНЫЙ ТОМ ИЗМЕНЕНИЙ, ВЫПОЛНЕННЫХ В ДОРАБОТАННОЙ И (ИЛИ) АКТУАЛИЗИРОВАННОЙ СХЕМЕ ТЕПЛОСНАБЖЕНИЯ.....	79

ГЛАВА 1. СУЩЕСТВУЮЩЕЕ ПОЛОЖЕНИЕ В СФЕРЕ ПРОИЗВОДСТВА, ПЕРЕДАЧИ И ПОТРЕБЛЕНИЯ ТЕПЛОВОЙ ЭНЕРГИИ ДЛЯ ЦЕЛЕЙ ТЕПЛОСНАБЖЕНИЯ

В данной главе и в дальнейших материалах проекта под базовой версией Схемы теплоснабжения принимается актуализированный проект Схемы теплоснабжения Новского сельского поселения Приволжского муниципального района Ивановской области на период 2022 - 2034 годы, утвержденный Постановлением Администрации муниципального образования от 26.07.2021 № 326-п

При актуализации Схемы теплоснабжения на период до 2034 года, за базовый период актуализации принят 2021 год.

Часть 1. ФУНКЦИОНАЛЬНАЯ СТРУКТУРА ТЕПЛОСНАБЖЕНИЯ

1.1.1 Описание зон деятельности (эксплуатационной ответственности) теплоснабжающих и теплосетевых организаций

Теплоснабжающие организации представлены в таблице 1.1.1.1.

Таблица 1.1.1.1 - Теплоснабжающие организации

№	Теплоснабжающая организация	Теплового источника	Зона действия
1	ООО «ТЭС-Приволжск»	Котельная с.Новое	с.Новое

Теплосетевые организации представлены в таблице 1.1.1.2.

Таблица 1.1.1.2 - Теплосетевые организации

№	Теплосетевая организация	Обслуживание сетей от теплового источника	Общая протяженность сетей	Примечание
1	ООО «ТЭС-Приволжск»	Котельная с.Новое	1195,5	

В 2023 году планируется заключение концессионного соглашения с ООО «ТЭС-Приволжск» в отношении существующих систем теплоснабжения Новского сельского поселения.

1.1.2 Зоны действия производственных котельных

Производственные котельные отсутствуют.

1.1.3 Зоны действия индивидуального теплоснабжения

При отсутствии централизованного теплоснабжения отопление жилых и общественных зданий осуществляется с помощью индивидуальных источников тепловой энергии (печи на твердом топливе, электротопление).

Индивидуальное отопление осуществляется от теплоснабжающих устройств без потерь при передаче, так как нет внешних систем транспортировки тепла. Поэтому

потребление тепла при теплоснабжении от индивидуальных установок можно принять равным его производству.

1.1.4 Описание изменений, произошедших в функциональной структуре теплоснабжения города за период, предшествующий актуализации схемы теплоснабжения

За базовый период актуализации в части изменений функциональной структуры теплоснабжения не произошли.

Часть 2. ИСТОЧНИКИ ТЕПЛОВОЙ ЭНЕРГИИ

1.2.1 Структура основного оборудования

Состав основного оборудования представлен в таблицах ниже.

Таблица 1.2.1.1 - Основное оборудование тепловых источников

№	Наименование оборудования	Тип котла	Год ввода в эксплуатацию	Примечание
ООО «ТЭС-Приволжск»				
Котельная с.Новое				
1	котел водогрейный МН-120-ЭКО	Газовый	2009	-
2	котел водогрейный МН-120-ЭКО	Газовый	2009	-
3	котел водогрейный МН-120-ЭКО	Газовый	2009	-
4	котел водогрейный МН-120-ЭКО	Газовый	2009	-
5	котел водогрейный МН-120-ЭКО	Газовый	2009	-
6	котел водогрейный МН-120-ЭКО	Газовый	2009	-
7	котел водогрейный МН-120-ЭКО	Газовый	2009	-
8	котел водогрейный МН-120-ЭКО	Газовый	2009	-
9	котел водогрейный МН-120-ЭКО	Газовый	2009	-
10	котел водогрейный МН-120-ЭКО	Газовый	2009	-
11	КВа 0,4	Газовый	2021	
12	КВа 0,4	Газовый	2021	

Таблица 1.2.1.2 - Насосное оборудование

№	Назначение насоса	Марка насоса	Производительность, м3/час	Мощность, кВт
ООО «ТЭС-Приволжск»				
Котельная с.Новое				
1	Насос	GRUNDFOS TPD 80- 90/4	61,0000	5,5000
2	Насос	GRUNDFOS TPD 80- 240/4	45,1000	1,5000

1.2.2 Описание источников тепловой энергии**Таблица 1.2.2.1 - Описание источников тепловой энергии**

№	Показатель	Котельная с.Новое
1	Температурный график работы	95/70
2	Установленная тепловая мощность, Гкал/ч	1,6800
3	Объем потребления тепловой энергии и теплоносителя на собственные и хозяйственные нужды, Гкал/ч	0,0070
4	Ограничения тепловой мощности	0,0
5	Параметры тепловой мощности нетто, Гкал/ч	1,6730
6	Год ввода в эксплуатацию теплофикационного оборудования	2009, 2021
7	Год последнего освидетельствования при допуске к эксплуатации после ремонта	
8	Коэффициент использования установленной мощности, %	39,6786
9	Способ регулирования отпуска тепловой энергии	Качественное регулирование
10	Способ учета тепла, отпущенного в тепловые сети	Расчетный
11	Статистика отказов и восстановлений оборудования источников тепловой энергии	0
12	Предписания надзорных органов по запрещению дальнейшей эксплуатации источников тепловой энергии	отсутствуют

1.2.3 Перечень источников тепловой энергии и (или) оборудования (турбоагрегатов), входящего в их состав (для источников тепловой энергии, функционирующих в режиме комбинированной выработки электрической и тепловой энергии), которые отнесены к объектам, электрическая мощность которых поставляется в вынужденном режиме в целях обеспечения надежного теплоснабжения потребителей

Указанные источники отсутствуют

1.2.4 Описание изменений технических характеристик основного оборудования источников тепловой энергии, зафиксированных за период, предшествующий актуализации схемы теплоснабжения

С года утверждения базовой версии Схемы теплоснабжения, изменений в составе оборудования, следующие:

- установлены два новых котла КВа 0,4, что увеличило установленную мощность котельной.

Часть 3. ТЕПЛОВЫЕ СЕТИ, СООРУЖЕНИЯ НА НИХ

1.3.1 Описание структуры тепловых сетей от каждого источника тепловой энергии, от магистральных выводов до центральных тепловых пунктов (если таковые имеются) или до ввода в жилой квартал или промышленный объект с выделением сетей горячего водоснабжения

Централизованное теплоснабжение жилищного и общественного фонда Новского сельского поселения осуществляется от отопительной котельной ООО «ТЭС-Приволжск». Транспортировка тепловой энергии от котельной осуществляется по тепловым сетям, находящимся в эксплуатации на основании договора аренды от 3.10.2018 г. на праве хозяйственного ведения. Протяженность тепловых сетей составляет 1195,5 м в двухтрубном исчислении. Износ тепловых сетей составляет 100%. Существующие тепловые сети от котельной двухтрубные. Схема тепловых сетей закрытая.

Таблица 1.3.1.1 – Тепловые сети

Наименование участка	Наружный диаметр трубопровода на участке Дн, мм	Длина подающего трубопровода Lo, м	Наружный диаметр обратного трубопровода на участке Дно, мм	Длина обратного трубопровода Lo, м	Теплоизоляционный материал	Тип прокладки	Год ввода в эксплуатацию (перекладки)	материальная хар-ка, м2
Котельная с. Новое								
-	108	450	108	450	Минеральная вата	Бесканальный	1959-1989	97,2
от ТК до мкрн. Дружба, 4	108	120	108	120	Минеральная вата	Бесканальный	1959-1989	25,92
-	89	0	89	0	Минеральная вата	Бесканальный	1959-1989	0
-	76	0	76	0	Минеральная вата	Бесканальный	1959-1989	0
-	57	5	57	5	Минеральная вата	Бесканальный	1959-1989	0,57
-	159	70	159	70	Минеральная вата	Надземный	1998-2003	22,26
котельная-мкрн. Дружба (спуск в землю)	159	110	159	110	Минеральная вата	Надземный	1998-2003	34,98
-	57	98	57	98	Минеральная вата	Надземный	1998-2003	11,172
-	40	17,5	40	17,5	Минеральная вата	Надземный	1998-2004	1,4
ИТОГО		1195,5		1195,5				296,85

Компенсация тепловых перемещений трубопроводов на всех тепловых осуществляется за счет углов поворотов и П-образных компенсаторов.

1.3.2 Карты (схемы) тепловых сетей в зонах действия источников тепловой энергии в электронной форме и (или) на бумажном носителе

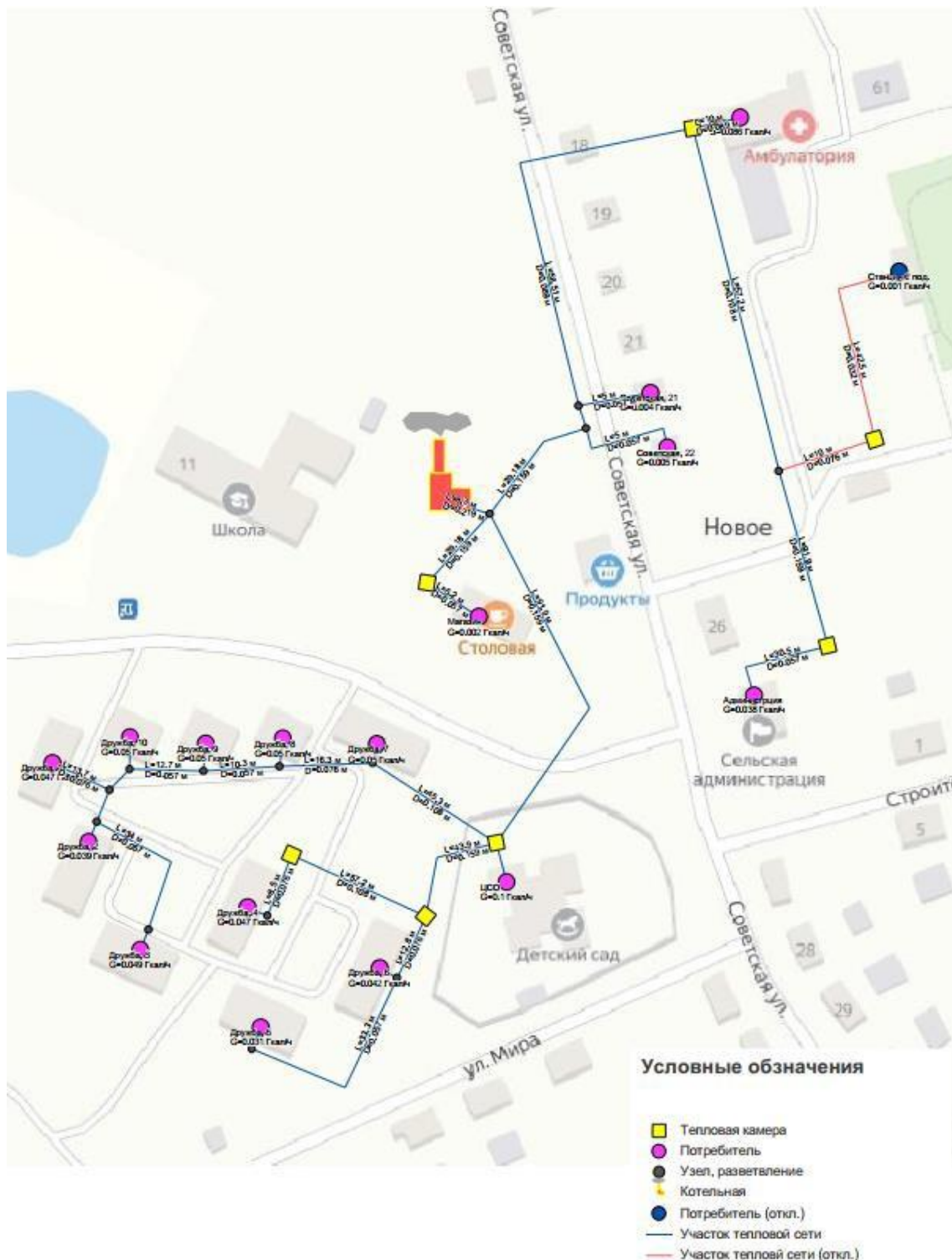


Рисунок 1.3.2.1 – Схема тепловых сетей котельной с. Новое

1.3.3 Параметры тепловых сетей, включая год начала эксплуатации, тип изоляции, тип компенсирующих устройств, тип прокладки, краткую характеристику грунтов в местах прокладки с выделением наименее надежных участков, определением их материальной характеристики и тепловой нагрузки потребителей, подключенных к

таким участкам

Смотри п.1.3.1.

1.3.4 Описание типов и количества секционирующей и регулирующей арматуры на тепловых сетях

Запорная арматура в тепловых сетях предусматривается для отключения трубопроводов, ответвлений и перемычек между трубопроводами, секционирования магистральных и распределительных тепловых сетей на время ремонта и промывки тепловых сетей и т. п. Установка запорной арматуры предусматривается на всех выводах тепловых сетей от источников теплоты независимо от параметров теплоносителя и диаметров трубопроводов.

Для обслуживания отключающей арматуры при подземной прокладке на сетях установлены тепловые камеры. В тепловых камерах установлены стальные задвижки, спускные и воздушные устройства, требующие постоянного доступа и обслуживания. Тепловые камеры выполнены в основном из сборных железобетонных конструкций, оборудованных приямками, воздуховыпускными и сливными устройствами. Строительная часть камер выполнена из сборного железобетона.

В системе централизованного теплоснабжения на тепловых сетях от котельной с. Новое установлена следующая запорная арматура:

- кран шаровой муфтовый Ду15 (5 шт.),
- кран шаровой муфтовый Ду20 (1 шт.),
- кран шаровой муфтовый Ду25 (4 шт.),
- вентиль колпачковый Ду40 (1 шт.),
- дисковый поворотный затвор Ду100 (8шт.),
- дисковый поворотный затвор Ду125 (2 шт.).

1.3.5 Описание типов и строительных особенностей тепловых камер и павильонов

Камеры тепловых сетей устраивают по трассе для установки оборудования теплопроводов (задвижек, сальниковых компенсаторов, дренажных и воздушных устройств, контрольно-измерительных приборов и др.), требующего постоянного осмотра и обслуживания в процессе эксплуатации. Кроме того, в камерах устраивают ответвления к потребителям и неподвижные опоры. Переходы труб одного диаметра к трубам другого диаметра также находятся в пределах камер. Всем камерам (узлам ответвлений) по трассе тепловой сети присваивают эксплуатационные номера, которыми они обозначаются на планах, схемах и пьезометрических графиках. Размещаемое в камерах оборудование доступно для обслуживания, что достигается обеспечением достаточных расстояний между оборудованием и между стенками камер. Высоту камер в свету выбирают не менее 1,8 м. Внутренние габариты камер в целом зависят от числа и диаметра прокладываемых труб, размеров устанавливаемого оборудования и минимальных расстояний между строительными конструкциями и оборудованием.

1.3.6 Описание графиков регулирования отпуска тепла в тепловые сети с анализом их обоснованности

Котельная с. Новое осуществляет отпуск тепловой энергии по температурному графику 95/70.

Температурный график качественного регулирования отпуска тепла с котельной выбран исходя из имеющихся проложенных трубопроводов тепловой сети и

подключенной тепловой нагрузки потребителей тепловой энергии, так чтобы скорость и потери давления по длине тепловых сетях соответствовали нормативным значениям.

1.3.7 Фактические температурные режимы отпуска тепла в тепловые сети и их соответствие утвержденным графикам регулирования отпуска тепла в тепловые сети

По данным ресурсоснабжающей организации, режим отпуска тепла на нужды отопления соответствует утвержденным температурным графикам.

1.3.8 Гидравлические режимы тепловых сетей и пьезометрические графики

Гидравлические режимы тепловых сетей обеспечивают достаточное давление теплоносителя у потребителей тепловой энергии, и не превышает допустимую норму.

1.3.9 Статистика отказов тепловых сетей (аварий, инцидентов) за последние 5 лет

Отказов, приводящих к снижению качества теплоснабжения, зафиксировано не было.

1.3.10 Статистика восстановлений (аварийно-восстановительных ремонтов) тепловых сетей и среднее время, затраченное на восстановление работоспособности тепловых сетей, за последние 5 лет

Отказов, приводящих к снижению качества теплоснабжения, зафиксировано не было.

1.3.11 Описание процедур диагностики состояния тепловых сетей и планирования капитальных (текущих) ремонтов

Ежегодно проводятся гидравлические испытания тепловых сетей в целях проверки плотности и прочности трубопроводов и установленной запорной и регулирующей арматуры.

Работоспособность тепловой сети поддерживается проведением ремонтов, которые проводятся исходя из нормативного срока эксплуатации и межремонтного периода объектов системы теплоснабжения, а также на основании выявленных при гидравлических испытаниях дефектов.

1.3.12 Описание периодичности и соответствия техническим регламентам и иным обязательным требованиям процедур летних ремонтов с параметрами и методами испытаний тепловых сетей

Ремонтные работы на тепловых сетях в летний период выполняются согласно планируемым работам производственной программы с привязкой к положению о планово-предупредительном ремонте.

Целью испытаний тепловых сетей:

- проверка работы и выявление дефектов тепловых сетей или их оборудования при наиболее напряженных гидравлических и тепловых режимах;

- определение технических характеристик, необходимых для нормирования показателей тепловых сетей и отдельных объектов, а также для разработки рациональных режимов работы СЦТ;

- контроль фактических технических показателей состояния и режимов работы тепловой сети и элементов её оборудования, выяснение причины их отклонения от расчётных или установленных ранее опытных значений.

1.3.13 Описание нормативов технологических потерь при передаче тепловой энергии (мощности), теплоносителя, включаемых в расчет отпущенных тепловой энергии (мощности) и теплоносителя

Нормативы технологических потерь представлены в таблице 1.3.13.1.

Таблица 1.3.13.1 - Технологические потери

Наименование	Потери тепловой энергии при передаче, Гкал	Годовые затраты и потери теплоносителя, куб.м.
Котельная с. Новое	536,0	375,4

Таблица 1.3.13.1 - Нормативные технологические потери тепловой энергии

1.3.14 Оценка фактических потерь тепловой энергии и теплоносителя при передаче тепловой энергии и теплоносителя по тепловым сетям за последние 3 года

Таблица 1.3.13.1 - Технологические потери котельной с. Новое

№	Год	Фактические потери при передаче тепловой энергии, Гкал
1	2021	1068,60
2	2020	452,8
3	2019	540,4

1.3.15 Предписания надзорных органов по запрещению дальнейшей эксплуатации участков тепловой сети и результаты их исполнения

Предписания надзорных органов по запрещению дальнейшей эксплуатации участков тепловых сетей отсутствуют.

1.3.16 Описание наиболее распространённых типов присоединений теплопотребляющих установок потребителей к тепловым сетям с выделением наиболее распространённых, определяющих выбор и обоснование графика регулирования отпуска тепловой энергии потребителям

В Новском сельском поселении все потребители подключены к системе теплоснабжения по зависимой схеме.



Рисунок 1.3.16.1 - Схема подключения потребителей с непосредственным присоединением системы отопления

1.3.17 Сведения о наличии коммерческого приборного учета тепловой энергии, отпущенной из тепловых сетей потребителям, и анализ планов по установке приборов учета тепловой энергии и теплоносителя

Таблица 1.3.17.1 - Обеспеченность приборами учета потребителей котельной с. Новое

№	Адрес потребителя	Тип потребителя	Обеспеченность прибором учета
1	с.Новое, ул.Советская,24	Бюджет	Да
2	с.Новое, ул.Советская,58	Бюджет	Да
3	с.Новое, ул.Советская,24	Прочие	Нет
4	с.Новое, мкр. Дружбы,12	Прочие	Да
5	с.Новое, ул.Дружбы,1	Население	Нет
6	с.Новое, ул.Дружбы,2	Население	Нет
7	с.Новое, ул.Дружбы,3	Население	Нет
8	с.Новое, ул.Дружбы,4	Население	Нет
9	с.Новое, ул.Дружбы,5	Население	Нет
10	с.Новое, ул.Дружбы,6	Население	Нет
11	с.Новое, ул.Дружбы,7	Население	Нет
12	с.Новое, ул.Дружбы,8	Население	Нет
13	с.Новое, ул.Дружбы,9	Население	Нет
14	с.Новое, ул.Дружбы,10	Население	Нет

1.3.18 Анализ работы диспетчерских служб теплоснабжающих (теплосетевых) организаций и используемых средств автоматизации, телемеханизации и связи

На источнике теплоснабжения организовано круглосуточное оперативное управление оборудованием, задачами которого являются: ведение требуемого режима работы, производство переключений, пусков и остановок, локализация аварий и восстановление режима работы, подготовка к производству ремонтных работ.

На тепловых сетях случаи аварий фиксируются потребителями. Средства автоматизации, телемеханизации и связи на сетях отсутствуют.

1.3.19 Уровень автоматизации и обслуживания центральных тепловых пунктов, насосных станций

Насосные станции и центральные тепловые пункты отсутствуют.

1.3.20 Сведения о наличии защиты тепловых сетей от превышения давления

Комплекс устройств и способов, предотвращающих разрушение теплопроводов, оборудования сетевых сооружений и источника теплоты, а также теплопотребляющих установок от недопустимо высоких давлений. Такие повышения давлений возникают обычно при аварийных внезапных остановках сетевых насосов на источнике теплоты и насосных станциях от гидравлического удара. Для защиты тепловых сетей предусмотрено:

- на насосных станциях установлены гидравлические регуляторы давления с датчиками, позволяющие при возникновении аварии отсечь
 - устройства для сброса давлений – сбросные предохранительные клапаны на насосных станциях;
 - автоматическое включение резервного насоса при выходе из строя рабочего насоса.

Для защиты теплопотребляющих установок от повышенных давлений наиболее эффективно присоединение их по независимой схеме через теплообменники с установкой сбросного предохранительного клапана на обратном трубопроводе отопления. Значительные давления в трубопроводах появляются в статических режимах при остановках сетевых насосов в источнике теплоты и подкачивающих насосов на насосных станциях.

1.3.21 Перечень выявленных бесхозяйных тепловых сетей и обоснование выбора организации, уполномоченной на их эксплуатацию

На территории Новского сельского поселения бесхозяйные тепловые сети отсутствуют.

1.3.22 Описание изменений технических характеристик тепловых сетей и сооружений на них, зафиксированных за период, предшествующий актуализации схемы теплоснабжения

Данные по тепловым сетям откорректированы согласно предоставленной информации.

Часть 4. ЗОНЫ ДЕЙСТВИЯ ИСТОЧНИКОВ ТЕПЛОВОЙ ЭНЕРГИИ

ООО «ТЭС-Приволжск» осуществляет централизованное теплоснабжение всех категорий потребителей:

- населения,
- бюджетных потребителей
- прочих организаций.

Зона действия источника тепловой энергии Новского сельского поселения котельная с. Новое приведена на рисунке ниже.

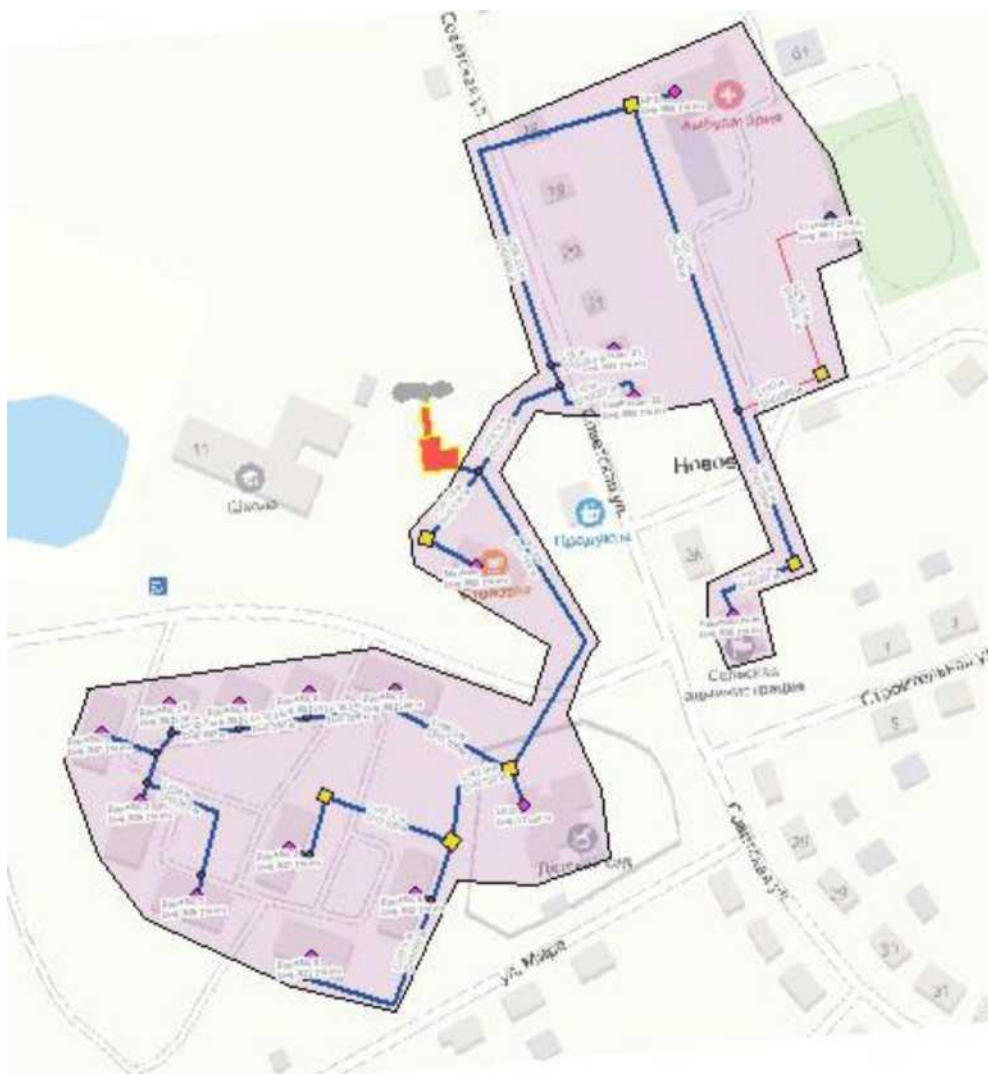


Рисунок 1.4.1 - Зона действия источника тепловой энергии котельное с. Новое

Часть 5. ТЕПЛОВЫЕ НАГРУЗКИ ПОТРЕБИТЕЛЕЙ ТЕПЛОВОЙ ЭНЕРГИИ, ГРУПП ПОТРЕБИТЕЛЕЙ ТЕПЛОВОЙ ЭНЕРГИИ

1.5.1 Описание значений спроса на тепловую мощность в расчетных элементах территориального деления, в том числе значений тепловых нагрузок потребителей тепловой энергии, групп потребителей тепловой энергии

В таблице ниже приведены объемы потребления тепловой энергии за 2021 г в зоне действия источника тепловой энергии.

Таблица 1.5.1.1 - Объемы потребления тепловой энергии

№	Наименование котельной	Объекты потребления, Гкал				Итого
		Население	Бюджет	Производство	Прочие	
1	Котельная с.Новое	1317,9000	367,1000	0,0000	152,7000	1837,7000

1.5.2 Описание значений расчетных тепловых нагрузок на коллекторах источников тепловой энергии

Значение расчетных тепловых нагрузок на коллекторах источников тепловой энергии, рассчитаны исходя из суммарных договорных нагрузок потребителей на нужды отопления, вентиляции и горячего водоснабжения.

Таблица 1.5.2.1 - Значения расчетных тепловых нагрузок на коллекторах

Источник тепловой энергии	Потери в сетях, Гкал/ч	Расчетная нагрузка, Гкал/ч	Расчетные значения тепловых нагрузок на коллекторах, Гкал/ч
Котельная с.Новое	0,1430	0,6666	0,8096

1.5.3 Описание случаев и условий применения отопления жилых помещений в многоквартирных домах с использованием индивидуальных квартирных источников тепловой энергии

На территории с. Новое 3 квартиры с индивидуальным газовым теплоисточником, новых разрешений не выдавалось.

1.5.4 Описание величины потребления тепловой энергии в расчетных элементах территориального деления за отопительный период и за год в целом

Таблица 1.5.4.1 - Потребление тепловой энергии за отопительный период и за год в целом

№	Наименование источника	Потребление тепловой энергии, Гкал/год	
		Отопительный период	Всего за год
1	Котельная с.Новое	1837,7000	1837,7000

1.5.5 Описание существующих нормативов потребления тепловой энергии для населения на отопление и горячее водоснабжение

Норматив по отоплению для потребителей тепловой энергии с. Новое – 0,2 Гкал/м2.

1.5.6 Описание сравнения величины договорной и расчетной тепловой нагрузки по зоне действия каждого источника тепловой энергии

По предварительной оценке, договорные тепловые нагрузки не превышают расчетные (фактические). Значения договорных тепловых нагрузок, соответствуют величине потребления тепловой энергии при расчетных температурах наружного воздуха в зонах действия источников тепловой энергии.

Таблица 1.5.6.1 - Тепловые нагрузки

№	Наименование источника	Установленная мощность, Гкал/ч	Присоединенная нагрузка, Гкал/ч	Перспективная присоединенная нагрузка, Гкал/ч
ООО «ТЭС-Приволжск»				
1	Котельная с.Новое	1,6800	0,6666	0,6666
Итого по МО:		1,6800	0,6666	0,6666

1.5.7 Описание изменений тепловых нагрузок потребителей тепловой энергии, в том числе подключенных к тепловым сетям каждой системы теплоснабжения, зафиксированных за период, предшествующий актуализации схемы теплоснабжения

Таблица 1.5.7.1 - Изменения тепловых нагрузок потребителей тепловой энергии

№	Источник тепловой энергии	Ед. изм.	Предшествующий актуализации схемы теплоснабжения	На момент актуализации
ООО «ТЭС-Приволжск»				
1	Котельная с.Новое	Гкал/ч	0,69	0,6666

Часть 6. БАЛАНСЫ ТЕПЛОВОЙ МОЩНОСТИ И ТЕПЛОВОЙ НАГРУЗКИ

1.6.1 Описание балансов установленной, располагаемой тепловой мощности и тепловой мощности нетто, потерь тепловой мощности в тепловых сетях и расчетной тепловой нагрузки по каждому источнику тепловой энергии, а в ценовых зонах теплоснабжения - по каждой системе теплоснабжения

Балансы тепловой мощности приведены в таблице ниже

Таблица 1.6.1.1 - Балансы тепловой мощности

№	Наименование	Установленная мощность, Гкал/ч	Располагаемая мощность, Гкал/ч	Собственные нужды, Гкал/ч	Мощность нетто, Гкал/ч	Потери в тепловых сетях, Гкал/ч	Присоединенная нагрузка, Гкал/ч
ООО «ТЭС-Приволжск»							
1	Котельная с.Новое	1,6800	1,6800	0,0070	1,6730	0,1430	0,6666
Итого по МО:		1,6800	1,6800	0,0070	1,6730	0,1430	0,6666

1.6.2 Описание резервов и дефицитов тепловой мощности нетто по каждому источнику тепловой энергии, а в ценовых зонах теплоснабжения - по каждой системе теплоснабжения

Анализируя данные о балансах тепловой мощности и тепловой нагрузки можно сделать следующие выводы о том, что котельная с. Новое имеет резерв тепловой мощности.

Таблица 1.6.2.1 - Резервы и дефициты тепловой мощности

№	Наименование теплового источника	Тепловая мощность нетто, Гкал/ч	Присоединенная Тепловая нагрузка, Гкал/ч	Резерв/ дефицит
1	Котельная с.Новое	1,6730	0,6666	0,8634

1.6.3 Описание гидравлических режимов, обеспечивающих передачу тепловой энергии от источника тепловой энергии до самого удаленного потребителя и характеризующих существующие возможности (резервы и дефициты по пропускной способности) передачи тепловой энергии от источника тепловой энергии к потребителю

Гидравлические режимы тепловых сетей обеспечивают достаточное давление теплоносителя у потребителей тепловой энергии, и не превышает допустимую норму.

1.6.4 Описание причины возникновения дефицитов тепловой мощности и последствий влияния дефицитов на качество теплоснабжения

Дефициты тепловой мощности отсутствуют.

1.6.5 Описание резервов тепловой мощности нетто источников тепловой энергии и возможностей расширения технологических зон действия источников тепловой энергии с резервами тепловой мощности нетто в зоны действия с дефицитом тепловой мощности

Балансы тепловой мощности представлены в пункте 1.6.1.

1.6.6 Описание изменений в балансах тепловой мощности и тепловой нагрузки каждой системы теплоснабжения, в том числе с учетом реализации планов строительства, реконструкции и технического перевооружения источников тепловой энергии, введенных в эксплуатацию за период, предшествующий актуализации схемы теплоснабжения

Таблица 1.6.6.1 - Изменения в балансах тепловой мощности и тепловой нагрузке

№	Показатель	Ед. изм.	Предшествующий актуализации схемы теплоснабжения	На момент актуализации
ООО «ТЭС-Приволжск»				
Котельная с.Новое				

№	Показатель	Ед. изм.	Предшествующий актуализации схемы теплоснабжения	На момент актуализации
1	Установленная мощность	Гкал/ч	1,0	1,6800
2	Присоединенная нагрузка	Гкал/ч	0,69	0,6666
3	Потери в сетях	Гкал/ч	0,103	0,1430
4	Резерв/дефицит	Гкал/ч	0,2063	0,8634

Часть 7. БАЛАНСЫ ТЕПЛОНОСИТЕЛЯ

1.7.1 Описание балансов производительности водоподготовительных установок теплоносителя для тепловых сетей и максимального потребления теплоносителя в теплоиспользующих установках потребителей в перспективных зонах действия систем теплоснабжения и источников тепловой энергии, в том числе работающих на единую тепловую сеть

В системе централизованного теплоснабжения осуществляет деятельность 1 котельная. Котельная оборудована следующими устройствами хим-водоподготовки: устройство для умягчения воды STF 1354-9000SEM (производительностью 3 м³/час) и мембранный расширительный бак (вертикальный, объемом 800 м³).

Таблица 1.7.1.1.2 - Баланс теплоносителя

Наименование системы теплоснабжения	Тип теплоносителя, его параметры	Годовые затраты и потери теплоносителя, м ³					всего
		с утечкой	технологические затраты			всего	
			на пусковое заполнение	на регламентные испытания*	со сливами САРЗ		
Котельная с. Новое	вода, 95/70 °С	336,1	39,3	0,0	0,0	39,3	375,4

1.7.2 Описание балансов производительности водоподготовительных установок теплоносителя для тепловых сетей и максимального потребления теплоносителя в аварийных режимах систем теплоснабжения

Потери сетевой воды в системе теплоснабжения включают в себя технологические потери (затраты) сетевой воды и потери сетевой воды с утечкой. Разбор теплоносителя потребителями отсутствует.

Согласно требованию СП 124.13330.2012 «Тепловые сети. Актуализированная редакция СНиП 41-02-2003», для открытых и закрытых систем теплоснабжения должна предусматриваться дополнительно аварийная подпитка химически не обработанной и не деаэрированной водой, расход которой принимается в количестве 2% среднегодового объема воды в тепловой сети и присоединенных системах теплоснабжения независимо от схемы присоединения (за исключением систем горячего водоснабжения, присоединенных через водоподогреватели), если другое не предусмотрено проектными (эксплуатационными) решениями. При наличии нескольких отдельных тепловых сетей, отходящих от коллектора

источника тепла, аварийную подпитку допускается определять только для одной наибольшей по объему тепловой сети.

1.7.3 Описание изменений в балансах водоподготовительных установок для каждой системы теплоснабжения, в том числе с учетом реализации планов строительства, реконструкции и технического перевооружения этих установок, введенных в эксплуатацию в период, предшествующий актуализации схемы теплоснабжения

Откорректировано согласно предоставленной информации.

Часть 8. ТОПЛИВНЫЕ БАЛАНСЫ ИСТОЧНИКОВ ТЕПЛОЙ ЭНЕРГИИ И СИСТЕМА ОБЕСПЕЧЕНИЯ ТОПЛИВОМ

1.8.1 Описание видов и количества используемого основного топлива для каждого источника тепловой энергии

Таблица 1.8.1.1 - Виды и количество основного топлива

№	Наименование теплового источника	Вид топлива	Фактический расход за 2021	
			т.у.т.	м3
ООО «ТЭС-Приволжск»				
1	Котельная с.Новое	Природный газ	450,2520	386197,0000
Итого по ООО «ТЭС-Приволжск»			450,2520	

1.8.2 Описание видов резервного и аварийного топлива и возможности их обеспечения в соответствии с нормативными требованиями

По данным ООО «ТЭС-Приволжск» резервное топливо на источнике тепловой энергии не предусмотрено.

1.8.3 Описание особенностей характеристик топлива в зависимости от мест поставки

Качество поставляемого газа должно соответствовать ГОСТ 5542-87 «Газы горючие природные для промышленного и коммунально-бытового назначения. Технические условия».

Отбор проб на компонентный состав газа осуществляется в рамках паспортизации на основании результатов измерений физико-химических показателей газа, поданного в общем потоке по газопроводу потребителям (в том числе МУП ЖЭУ №2 при поставке на котельные) в соответствии с методами испытаний по ГОСТ 5542-2014, условиями договора поставки (транспортировки), технических соглашений.

1.8.4 Описание использования местных видов топлива

Местные виды топлива в процессе выработки тепловой энергии источниками теплоснабжения не используются.

1.8.5 Описание видов топлива (в случае, если топливом является уголь, - вид

ископаемого угля в соответствии с Межгосударственным стандартом **ГОСТ 25543-2013** "Угли бурые, каменные и антрациты. Классификация по генетическим и технологическим параметрам"), их доли и значения низшей теплоты сгорания топлива, используемых для производства тепловой энергии по каждой системе теплоснабжения

Таблица 1.8.5.1 - Виды топлива и значения низшей теплоты сгорания

№	Наименование теплового источника	Вид топлива	Низшая теплота сгорания, ккал/ед.
ООО «ТЭС-Приволжск»			
1	Котельная с.Новое	Природный газ	8100-8200

1.8.6 Описание преобладающего в поселении, городском округе вида топлива, определяемого по совокупности всех систем теплоснабжения, находящихся в соответствующем поселении, городском округе

В Новское сельское поселение преобладающим видом топлива является природный газ.

1.8.7 Описание приоритетного направления развития топливного баланса поселения, городского округа

Направлений по переводу котельных на другие виды топлива отсутствуют.

1.8.8 Описание изменений в топливных балансах источников тепловой энергии для каждой системы теплоснабжения, в том числе с учетом реализации планов строительства, реконструкции и технического перевооружения источников тепловой энергии, ввод в эксплуатацию которых осуществлен в период, предшествующий актуализации схемы теплоснабжения

Таблица 1.8.8.1 - Изменения в топливных балансах

Источник тепловой энергии	Вид топлива	Ед. изм	Предшествующий актуализации схемы теплоснабжения	2021 г.
Котельная с.Новое	Природный газ	т.у.т	343,467	450,2520

Часть 9. НАДЕЖНОСТЬ ТЕПЛОСНАБЖЕНИЯ

1.9.1 Поток отказов (частота отказов) участков тепловых сетей

Основные определения:

Основным показателем надежности тепловых сетей является вероятность безотказной работы (Р) – способность системы не допускать отказов, приводящих к падению температуры в отапливаемых помещениях жилых и промышленных зданий ниже

+12°C, в промышленных зданиях ниже +8°C, более числа раз, установленного нормативами.

Отдельные системы и системы коммунального теплоснабжения города (населенного пункта) с точки зрения надежности могут быть оценены как высоконадежные, надежные, малонадежные, ненадежные.

Градации основываются на значении вероятности безотказной работы системы. Так в зависимости от вероятности:

- 0 - 0,5 ненадежные;
- 0,5 - 0,74 малонадежные;
- 0,75 - 0,89 надежные;
- 0,9 - 1 высоконадежные.

Расчет показателей системы с учетом надежности должен производиться для каждого потребителя. Минимально допустимые показатели вероятности безотказной работы следует принимать для:

- источников тепловой энергии $R_{ит} = 0,97$;
- тепловых сетей $R_{тс} = 0,9$;
- потребителя тепловой энергии $R_{пт} = 0,99$;
- системы централизованного теплоснабжения в целом $R_{сцт} = 0,97 \cdot 0,9 \cdot 0,99 = 0,86$.

Коэффициент готовности (качества) системы (Кг) – вероятность работоспособного состояния системы в произвольный момент времени поддерживать в отапливаемых помещениях расчетную внутреннюю температуру, кроме периодов снижения температуры, допускаемых нормативами. Минимально допустимый показатель готовности СЦТ к исправной работе Кг принимается равным 0,97.

Живучесть системы (Ж) – способность системы сохранять свою работоспособность в аварийных (экстремальных) условиях, а также после длительных (более 54 ч) остановов.

Минимальная подача теплоты по трубопроводам, расположенным в неотапливаемых помещениях снаружи, в подъездах, лестничных клетках, на чердаках и т.п., должна достаточной для поддержания температуры воды в течение всего ремонтно-восстановительного периода после отказа не ниже 3 °С.

Надежность тепловых сетей – способность обеспечивать потребителей требуемым количеством теплоносителя при заданном его качестве, оставаясь в течение заданного срока (25-30 лет) в полностью работоспособном состоянии при сохранении заданных на стадии проектирования технико-экономических показателей (значений абсолютных и удельных потерь теплоты, пропускной способности, расхода электроэнергии на перекачку теплоносителя и т.д.)

К свойствам надежности, регламентированным, относятся:

безотказность, долговечность, ремонтпригодность, сохраняемость.

Безотказность – способность сетей сохранять рабочее состояние в течение заданного нормативного срока службы. Количественным показателем выполнения этого свойства может служить параметр потока отказов λ , определяемый как число отказов за год, отнесенное к единице (1 км) протяженности трубопроводов.

Долговечность – свойство сохранять работоспособность до наступления предельного состояния, когда дальнейшее их использование недопустимо или экономически нецелесообразно.

Ремонтпригодность – способность к поддержанию и восстановлению работоспособного состояния участков тепловых сетей путем обеспечения их ремонта с последующим вводом в эксплуатацию после ремонта. В качестве основного параметра, характеризующего ремонтпригодность теплопровода, можно принять время z_p , необходимое для ликвидации повреждения.

Сохраняемость – способность сохранять безотказность, долговечность и ремонтпригодность в течение срока консервации.

1.9.2 Частота отключений потребителей

Таблица 1.9.2.1 - Частота отключений потребителей

№	Источник тепловой энергии	Кол-во отключений на источнике	Кол-во отключений на сетях
1	Котельная с.Новое	0	0

1.9.3 Поток (частота) и время восстановления теплоснабжения потребителей после отключений

Отказов, приводящих к снижению качества теплоснабжения, зафиксировано не было.

1.9.4. Графические материалы (карты-схемы тепловых сетей и зон ненормативной надежности и безопасности теплоснабжения)

Зоны ненормативной надежности отсутствуют.

1.9.5 Результаты анализа аварийных ситуаций при теплоснабжении, расследование причин которых осуществляется федеральным органом исполнительной власти, уполномоченным на осуществление федерального государственного энергетического надзора, в соответствии с Правилами расследования причин аварийных ситуаций при теплоснабжении, утвержденными постановлением Правительства Российской Федерации от 17 октября 2015 г. N 1114 "О расследовании причин аварийных ситуаций при теплоснабжении и о признании утратившими силу отдельных положений Правил расследования причин аварий в электроэнергетике"

В муниципальном образовании не зафиксированы аварийные ситуации при теплоснабжении, расследование причин которых осуществляется федеральным органом исполнительной власти.

1.9.6 Результаты анализа времени восстановления теплоснабжения потребителей, отключенных в результате аварийных ситуаций при теплоснабжении

Отказов, приводящих к снижению качества теплоснабжения, зафиксировано не было.

1.9.7 Описание изменений в надежности теплоснабжения для каждой системы теплоснабжения, в том числе с учетом реализации планов строительства, реконструкции и технического перевооружения источников тепловой энергии и тепловых сетей, ввод в эксплуатацию которых осуществлен в период, предшествующий актуализации схемы теплоснабжения

По сравнению с базовой версией Схемы теплоснабжения произведено уточнение статистики отказов на тепловых сетях за 2021 г.

Часть 10. ТЕХНИКО-ЭКОНОМИЧЕСКИЕ ПОКАЗАТЕЛИ ТЕПЛОСНАБЖАЮЩИХ И ТЕПЛОСЕТЕВЫХ ОРГАНИЗАЦИЙ

Основные технико-экономические показатели предприятия - это система измерителей, абсолютных и относительных показателей, которая характеризует хозяйственно-экономическую деятельность предприятия. Комплексный характер системы технико-экономических показателей позволяет адекватно оценить деятельность отдельного предприятия и сопоставить его результаты в динамике.

В таблице 1.10.1 отображены технико-экономические показатели теплоснабжающей организации.

Таблица 1.10.1 - Основные технико-экономические показатели

№	Наименование показателя	Единица измерения	2020 г.	2021
В сфере теплоснабжения и оказания услуг по производству тепловой				
1	Выручка от регулируемой деятельности	тыс. руб.	180188	
2	Себестоимость производимых товаров (оказываемых услуг) по регулируемому виду деятельности	тыс. руб.	230309	
3	Валовая прибыль от продажи товаров и услуг по регулируемому виду деятельности (теплоснабжение)	тыс. руб.	-50121	
4	Чистая прибыль от регулируемого вида деятельности	тыс. руб.	-25886	
5	Установленная тепловая мощность	Гкал/ч		
6	Объем вырабатываемой регулируемой организацией	тыс. Гкал		
7	Объем покупаемой регулируемой организацией	тыс. Гкал		
8	Объем тепловой энергии, отпускаемой потребителям, в том числе:	тыс. Гкал		1837,7
8.1	по приборам учета	тыс. Гкал		
8.2	по нормативам потребления	тыс. Гкал		
9	Технологические потери тепловой энергии при передаче по тепловым сетям	%		
10	Потери тепла, всего	тыс. Гкал		1,069
11	Протяженность магистральных сетей и тепловых вводов (в однострубно́м исчислении)	км		
12	Протяженность разводящих сетей (в однострубно́м	км		
13	Количество теплоэлектростанций	ед.		
14	Количество тепловых станций и котельных	ед.		
15	Количество тепловых пунктов	ед.		
16	Среднесписочная численность основного	чел.	85	85
17	Удельный расход условного топлива на единицу тепловой энергии, отпускаемой в тепловую сеть	кг у.т./Гкал		
18	Удельный расход электрической энергии на единицу тепловой энергии, отпускаемой в тепловую сеть	кВт-ч/Гкал		
19	Удельный расход холодной воды на единицу тепловой энергии, отпускаемой в тепловую сеть	м ³ /Гкал		

Часть 11. ЦЕНЫ (ТАРИФЫ) В СФЕРЕ ТЕПЛОСНАБЖЕНИЯ

1.11.1 Описание динамики утвержденных цен (тарифов), устанавливаемых органами исполнительной власти субъекта Российской Федерации в области государственного регулирования цен (тарифов) по каждому из регулируемых видов деятельности и по каждой теплосетевой и теплоснабжающей организации с учетом последних 3 лет

Таблица 1.11.1.1 - Тариф на тепловую энергию для ООО «ТЭС-Приволжск»

Дата и № приказа (постановления)	Одноставочный тариф на тепловую энергию (без НДС), руб./Гкал	Одноставочный тариф на тепловую энергию для населения (с учетом НДС), руб./Гкал	Рост тарифа, %	Срок действия тарифа
Постановление №2344-Т/1 от 29.12.2018 г.	3 091,24	2 529,82	-	01.01.2019 - 30.06.2019
	3 091,24	2 567,76	1,5	01.07.2019 - 31.12.2019
Постановление №59-Т/64 от 20.12.2019 г.	3 091,24	2 567,76	-	01.01.2020 - 30.06.2020
	3 262,41	2 711,55	5,6	01.07.2020 - 31.12.2020
Постановление №66-Т/1 от 4.12.2020 г.	3 262,41	2 711,55	-	01.01.2021 - 30.06.2021
	3 392,15	2 857,97	5,1	01.07.2021 - 31.12.2021
Постановление №57-Т/1 от 17.12.2021 г.	2473,65	2 857,97	-	01.01.2022 - 30.06.2022
	2532,25	3012,30	2,37	01.07.2022 - 31.12.2022

1.11.2 Описание структуры цен (тарифов), установленных на момент разработки схемы теплоснабжения

Для утверждения тарифа на тепловую энергию производится экспертная оценка предложений об установлении тарифа на тепловую энергию. В тариф входят такие показатели как: выработка тепловой энергии, собственные нужды котельной, потери тепловой энергии, отпуск тепловой энергии, закупка топлива и прочих материалов на нужды предприятия, плата за электроэнергию, холодное водоснабжение, оплата труда работникам предприятия, арендные расходы и налоговые сборы и прочее. На основании вышеперечисленного формируется цена тарифа на тепловую энергию, которая проходит слушания и защиту.

В целях утверждения единых тарифов для потребителей коммунальных услуг (населения) муниципального образования, формирование тарифа на тепловую энергию производится по замыкающей цене, при которой в экономически обоснованных расходах теплоснабжающих организаций, действующих в пределах границ муниципального образования, учитываются также и затраты на приобретение тепловой энергии у других теплоснабжающих организаций. При этом основной целью осуществления регулирования конечных цен указанным способом, является формирование стоимости коммунальных услуг по единой цене, для потребителей тепловой энергии, подключенных к объектам теплоснабжения прочих теплоснабжающих организаций. Соответственно уполномоченным органом, осуществляющим функции государственного регулирования цен (тарифов) на тепловую энергию, производится экспертная оценка предложений от всех организаций в части предложений об установлении экономически обоснованных тарифов на тепловую энергию по всем статьям расходов.

На основании указанной оценки и обоснованных корректировок формируются цены (тарифы) на тепловую энергию, которые после проведения слушаний, утверждаются постановлением Департамента энергетики и тарифов Ивановской области.

1.11.3 Описание платы за подключение к системе теплоснабжения

Плата за подключение к системам теплоснабжения не установлена.

1.11.4 Описание платы за услуги по поддержанию резервной тепловой мощности, в том числе для социально значимых категорий потребителей

Плата за поддержание резервной мощности не предусмотрена.

1.11.5 Описание динамики предельных уровней цен на тепловую энергию (мощность), поставляемую потребителям, утверждаемых в ценовых зонах теплоснабжения с учетом последних 3 лет

Потребители в утвержденных ценовых зонах отсутствуют.

1.11.6 Описание средневзвешенного уровня сложившихся за последние 3 года цен на тепловую энергию (мощность), поставляемую единой теплоснабжающей организацией потребителям в ценовых зонах теплоснабжения

Потребители в утвержденных ценовых зонах отсутствуют.

1.11.7 Описание изменений в утвержденных ценах (тарифах), устанавливаемых органами исполнительной власти субъекта Российской Федерации, зафиксированных за период, предшествующий актуализации схемы теплоснабжения

Принципиальных изменений в прогнозах тарифов не произошло. Величины за отчетный период корректировались в пределах максимального индекса роста.

Часть 12. ОПИСАНИЕ СУЩЕСТВУЮЩИХ ТЕХНИЧЕСКИХ И ТЕХНОЛОГИЧЕСКИХ ПРОБЛЕМ В СИСТЕМАХ ТЕПЛОСНАБЖЕНИЯ ПОСЕЛЕНИЯ, ГОРОДСКОГО ОКРУГА, ГОРОДА ФЕДЕРАЛЬНОГО ЗНАЧЕНИЯ

1.12.1 Описание существующих проблем организации качественного теплоснабжения (перечень причин, приводящих к снижению качества теплоснабжения, включая проблемы в работе теплопотребляющих установок потребителей)

В настоящий момент на территории сельского поселения выявлены следующие технические и технологические проблемы системы теплоснабжения:

- износ генерирующего оборудования ИТС;
- износ коммуникаций, обеспечивающих подачу тепла на объекты теплоснабжения
- износ коммуникаций, обеспечивающих работу ИТС (питающие водоводы, газопроводы, электросети)

1.12.2 Описание существующих проблем организации надежного теплоснабжения поселения, городского округа, города федерального значения (перечень причин,

приводящих к снижению надежности теплоснабжения, включая проблемы в работе теплопотребляющих установок потребителей)

Для повышения надежности и качества теплоснабжения потребителей Новского сельского поселения предлагается следующее:

- произвести наладку теплогидравлического режима работы тепловых сетей от котельных Новского сельского поселения;
- замена старой изоляции трубопроводов;
- замена трубопроводов тепловых сетей с большим сроком эксплуатации во время текущих и капитальных ремонтов.
- вести мониторинг и записи в журнале обо всех внеплановых отключениях и разрывах в теплоснабжении, для формирования отчетных показателей надежности системы теплоснабжения.

1.12.3 Описание существующих проблем развития систем теплоснабжения

Основной проблемой в развитии системы теплоснабжения является недостаточное финансирование мероприятий по модернизации источника теплоснабжения и тепловых сетей, а следствие:

- высокая степень износа тепловых сетей;
- высокий уровень затрат на эксплуатацию тепловых сетей.

1.12.4 Описание существующих проблем надежного и эффективного снабжения топливом действующих систем теплоснабжения

Надежность снабжения топливом обуславливается наличием хранилищ топлива, где имеются необходимые резервы.

Проблемы в организации надежного и эффективного снабжения топливом, действующих систем теплоснабжения, сводятся к основной причине - отсутствие практически на всех источниках тепла резервного и аварийного топлива.

Ввиду работы практически всех источников теплоснабжения на природном газе, основной проблемой надежного снабжения топливом является некоторое снижение давления в газопроводе ввиду повышенного расхода в период стояния минимальных температур наружного воздуха.

Однако это обстоятельство не оказывает существенного влияния на надёжность теплоснабжения потребителей. Это объясняется тем, что колебания давления газа не выходят за пределы диапазона работы газоиспользующего оборудования.

В целом источники тепловой энергии в системах теплоснабжения в достаточной степени обеспечены топливом. Причиной нехватки топлива, в отдельных системах, может являться только плохая организация взаимоотношений между участниками процессов топливоснабжения и топливопотребления, а также управление этими процессами.

Глобальных проблем в надежном и эффективном снабжении топливом, действующей системы теплоснабжения, отсутствуют. Проблем снабжения топливом действующих систем теплоснабжения не зафиксировано.

1.12.5 Анализ предписаний надзорных органов об устранении нарушений, влияющих на безопасность и надежность системы теплоснабжения

Предписания надзорных органов об устранении нарушений, влияющих на безопасность и надежность системы теплоснабжения, отсутствуют.

1.12.6 Описание изменений технических и технологических проблем в системах теплоснабжения города, произошедших в период, предшествующий актуализации схемы теплоснабжения

При актуализации Схемы теплоснабжения уточнены основные проблемы в системах теплоснабжения МО, которые имеют техническую, экономическую и организационную направленность.

ГЛАВА 2. СУЩЕСТВУЮЩЕЕ И ПЕРСПЕКТИВНОЕ ПОТРЕБЛЕНИЕ ТЕПЛОЙ ЭНЕРГИИ НА ЦЕЛИ ТЕПЛОСНАБЖЕНИЯ

Часть 1. ДАННЫЕ БАЗОВОГО УРОВНЯ ПОТРЕБЛЕНИЯ ТЕПЛА НА ЦЕЛИ ТЕПЛОСНАБЖЕНИЯ

Объем потребления тепловой энергии на цели теплоснабжения представлен в таблице 2.1.1.

Таблица 2.1.1 - Объем потребления тепловой энергии

№	Наименование	Ед. изм	факт	Перспектива				
			2021	2022	2023	2024	2025	2026-2034
1	Выработка ТЭ	Гкал	2910,9	2485,3	2554,5	2485,3	2485,3	2485,3
2	Собственные нужды	Гкал	4,6	3,6	3,4	3,6	3,6	3,6
3	Отпуск ТЭ в сеть	Гкал	2906,3	2481,7	2551,1	2481,7	2481,7	2481,7
4	Потери в сетях:	Гкал	1068,6	717,5	717,5	717,5	717,5	717,5
5	Полезный отпуск потребителям	Гкал	1837,7	1764,2	1833,7	1764,2	1764,2	1764,2
5.1	население	Гкал	1317,9	1321,8	1323,5	1321,8	1321,8	1321,8
5.2	бюджет	Гкал	367,1	422,1	447,0	422,1	422,1	422,1
5.3	прочие	Гкал	152,7	20,3	63,20	20,3	20,3	20,3

Часть 2. ПРОГНОЗЫ ПРИРОСТОВ СТРОИТЕЛЬНЫХ ПЛОЩАДЕЙ ФОНДОВ, СГРУППИРОВАННЫЕ ПО РАСЧЕТНЫМ ЭЛЕМЕНТАМ ТЕРРИТОРИАЛЬНОГО ДЕЛЕНИЯ И ПО ЗОНАМ ДЕЙСТВИЯ ИСТОЧНИКОВ ТЕПЛОВОЙ ЭНЕРГИИ С РАЗДЕЛЕНИЕМ ОБЪЕКТОВ СТРОИТЕЛЬСТВА НА МНОГКВАРТИРНЫЕ ДОМА, ИНДИВИДУАЛЬНЫЕ ЖИЛЫЕ ДОМА, ОБЩЕСТВЕННЫЕ ЗДАНИЯ, ПРОИЗВОДСТВЕННЫЕ ЗДАНИЯ ПРОМЫШЛЕННЫХ ПРЕДПРИЯТИЙ НА КАЖДОМ ЭТАПЕ

Планом развития поселения предусматривается новое жилищное строительство, размещаемое на территориях существующей застройки путем реконструкции и создания новой современной застройки, обеспечивающей комфортные условия проживания. Изменение тепловой нагрузки жилищно- коммунального сектора в сетевой воде за счет ввода в эксплуатацию или сноса зданий не планируется.

Согласно плану развития поселения, новое жилищное строительство, в основном, будет представлено усадебной застройкой. Отопление объектов нового строительства будет осуществляться с помощью индивидуальных источников тепловой энергии (печи на твердом топливе, природном газе, электроотопление), поэтому прирост тепловой нагрузки на котельную с. Новое не ожидается.

Часть 3. ПРОГНОЗЫ ПЕРСПЕКТИВНЫХ УДЕЛЬНЫХ РАСХОДОВ ТЕПЛОВОЙ ЭНЕРГИИ НА ОТОПЛЕНИЕ, ВЕНТИЛЯЦИЮ И ГОРЯЧЕЕ ВОДОСНАБЖЕНИЕ, СОГЛАСОВАННЫХ С ТРЕБОВАНИЯМИ К ЭНЕРГЕТИЧЕСКОЙ ЭФФЕКТИВНОСТИ ОБЪЕКТОВ ТЕПЛОПОТРЕБЛЕНИЯ, УСТАНОВЛИВАЕМЫХ В СООТВЕТСТВИИ С ЗАКОНОДАТЕЛЬСТВОМ РОССИЙСКОЙ ФЕДЕРАЦИИ

Прогноз перспективных удельных расходов тепловой энергии на отопление, вентиляцию выполнен с учетом требований к энергетической эффективности объектов теплоснабжения, устанавливаемых в соответствии с законодательством Российской Федерации.

Показателем расхода тепловой энергии на отопление и вентиляцию жилого или общественного здания, является удельная характеристика расхода тепловой энергии на отопление и вентиляцию здания численно равная расходу тепловой энергии на 1 м³ отапливаемого объема здания в единицу времени при перепаде температуры в один градус. Расчетное значение удельной характеристики расхода тепловой энергии на отопление и вентиляцию здания определяется с учетом климатических условий района строительства, выбранных объемно-планировочных решений, ориентации здания, теплозащитных свойств ограждающих конструкций, принятой системы вентиляции здания, а также применения энергосберегающих технологий. Расчетное значение удельной характеристики расхода тепловой энергии на отопление и вентиляцию здания должно быть меньше или равно нормируемому значению.

Прогнозные перспективные удельные расходы тепловой энергии на отопление, вентиляцию приняты и приведены в Главе 1, часть 5, подпункт 5 настоящей схемы.

Часть 4. ПРОГНОЗЫ ПРИРОСТОВ ОБЪЕМОВ ПОТРЕБЛЕНИЯ ТЕПЛОВОЙ ЭНЕРГИИ (МОЩНОСТИ) И ТЕПЛОНОСИТЕЛЯ С РАЗДЕЛЕНИЕМ ПО ВИДАМ ТЕПЛОПОТРЕБЛЕНИЯ В КАЖДОМ РАСЧЕТНОМ ЭЛЕМЕНТЕ ТЕРРИТОРИАЛЬНОГО ДЕЛЕНИЯ И В ЗОНЕ ДЕЙСТВИЯ КАЖДОГО ИЗ СУЩЕСТВУЮЩИХ ИЛИ ПРЕДЛАГАЕМЫХ ДЛЯ СТРОИТЕЛЬСТВА ИСТОЧНИКОВ ТЕПЛОВОЙ ЭНЕРГИИ НА КАЖДОМ ЭТАПЕ

Таблица 2.4.2 - Расчетный прирост тепловой нагрузки

Источник тепловой энергии	Наименование объекта	Тип потребителя	Расчетные прирост тепловой нагрузки, Гкал/час				Год ввода в эксплуатацию
			Отопление	Вентиляция	ГВС	Пар	
ООО «ТЭС-Приволжск»							
Котельная с.Новое	-	-	Прирост не планируется				-
Итого:			0,00	0,00	0,00	0,00	
Итого по МО:			0,00	0,00	0,00	0,00	

Часть 5. ПРОГНОЗЫ ПРИРОСТОВ ОБЪЕМОВ ПОТРЕБЛЕНИЯ ТЕПЛОВОЙ ЭНЕРГИИ (МОЩНОСТИ) И ТЕПЛОНОСИТЕЛЯ С РАЗДЕЛЕНИЕМ ПО ВИДАМ ТЕПЛОПОТРЕБЛЕНИЯ В РАСЧЕТНЫХ ЭЛЕМЕНТАХ ТЕРРИТОРИАЛЬНОГО ДЕЛЕНИЯ И В ЗОНАХ ИНДИВИДУАЛЬНОГО ТЕПЛОСНАБЖЕНИЯ НА КАЖДОМ ЭТАПЕ

Прирост тепловых нагрузок перспективных объектов с индивидуальным теплоснабжением для оценки величины присоединяемых тепловых нагрузок в случае подключения этих объектов к централизованному теплоснабжению не планируется. Новые индивидуальные жилые дома планируется обеспечивать теплом от индивидуальных источников тепла.

Часть 6. ПРОГНОЗЫ ПРИРОСТОВ ОБЪЕМОВ ПОТРЕБЛЕНИЯ ТЕПЛОВОЙ ЭНЕРГИИ (МОЩНОСТИ) И ТЕПЛОНОСИТЕЛЯ ОБЪЕКТАМИ, РАСПОЛОЖЕННЫМИ В ПРОИЗВОДСТВЕННЫХ ЗОНАХ, ПРИ УСЛОВИИ ВОЗМОЖНЫХ ИЗМЕНЕНИЙ ПРОИЗВОДСТВЕННЫХ ЗОН И ИХ ПЕРЕПРОФИЛИРОВАНИЯ И ПРИРОСТОВ ОБЪЕМОВ ПОТРЕБЛЕНИЯ ТЕПЛОВОЙ ЭНЕРГИИ (МОЩНОСТИ) ПРОИЗВОДСТВЕННЫМИ ОБЪЕКТАМИ С РАЗДЕЛЕНИЕМ ПО ВИДАМ ТЕПЛОПОТРЕБЛЕНИЯ И ПО ВОДАМ ТЕПЛОНОСИТЕЛЯ (ГОРЯЧАЯ ВОДА И ПАР) В ЗОНЕ ДЕЙСТВИЯ КАЖДОГО ИЗ СУЩЕСТВУЮЩИХ ИЛИ ПРЕДЛАГАЕМЫХ ДЛЯ СТРОИТЕЛЬСТВА ИСТОЧНИКОВ ТЕПЛОВОЙ ЭНЕРГИИ НА КАЖДОМ ЭТАПЕ

Прогноз приростов в промышленных зонах отсутствует.

Часть 7. ОПИСАНИЕ ИЗМЕНЕНИЙ ПОКАЗАТЕЛЕЙ СУЩЕСТВУЮЩЕГО И ПЕРСПЕКТИВНОГО ПОТРЕБЛЕНИЯ ТЕПЛОВОЙ ЭНЕРГИИ НА ЦЕЛИ ТЕПЛОСНАБЖЕНИЯ

Описание изменений выполнено только на основании прироста потребителей, и эти данные взяты как основа. Естественно, ежегодно потребление не совпадают по факту из года в год, так как из-за разных погодных условий итоговое потребление будет всегда разным, плавающим.

Таблица 2.7.1 - Описание изменений тепловой энергии на цели теплоснабжения

№	Наименование источника	Потребление тепловой энергии, Гкал/год		
		существующее	перспективное	изменения
ООО «ТЭС-Приволжск»				
1	Котельная с.Новое	1837,7000	1764,2000	-73,5000
Итого:		1837,7000	1764,2000	-73,5000
Итого по МО:		1837,7000	1764,2000	-73,5000

Часть 8. ПЕРЕЧЕНЬ ОБЪЕКТОВ ТЕПЛОПОТРЕБЛЕНИЯ, ПОДКЛЮЧЕННЫХ К ТЕПЛОВЫМ СЕТЯМ СУЩЕСТВУЮЩИХ СИСТЕМ ТЕПЛОСНАБЖЕНИЯ В ПЕРИОД, ПРЕДШЕСТВУЮЩИЙ АКТУАЛИЗАЦИИ СХЕМЫ ТЕПЛОСНАБЖЕНИЯ

За период, с момента ранее разработанной схемы теплоснабжения, объектов теплоснабжения, подключенных к тепловым сетям существующих систем теплоснабжения – не зафиксировано.

Часть 9. АКТУАЛИЗИРОВАННЫЙ ПРОГНОЗ ПЕРСПЕКТИВНОЙ ЗАСТРОЙКИ ОТНОСИТЕЛЬНО УКАЗАННОГО В УТВЕРЖДЕННОЙ СХЕМЕ ТЕПЛОСНАБЖЕНИЯ ПРОГНОЗА ПЕРСПЕКТИВНОЙ ЗАСТРОЙКИ

Актуализированный прогноз перспективной застройки представлен в части 4, текущей главы.

Часть 10. РАСЧЕТНАЯ ТЕПЛОВАЯ НАГРУЗКА НА КОЛЛЕКТОРАХ ИСТОЧНИКОВ ТЕПЛОВОЙ ЭНЕРГИИ

В связи с отсутствием увеличением/уменьшением тепловой нагрузки на источниках тепловой энергии, расчетные тепловые нагрузки на коллекторах не изменятся и останутся на уровне базового 2021 года (рассмотрено в Главе 1 п/п 1.5.2).

Часть 11. ФАКТИЧЕСКИЕ РАСХОДЫ ТЕПЛОНОСИТЕЛЯ В ОТОПИТЕЛЬНЫЙ И ЛЕТНИЙ ПЕРИОДЫ

Таблица 2.11.1 - Фактические расходы теплоносителя в отопительный и летний периоды

№	Наименование источника	Расход теплоносителя, м3		
		Отопительный период	летний период	Всего за год
ООО «ТЭС-Приволжск»				
1	Котельная с.Новое	375,4	0,00	375,4

ГЛАВА 3. ЭЛЕКТРОННАЯ МОДЕЛЬ СИСТЕМЫ ТЕПЛОСНАБЖЕНИЯ

ПОСЕЛЕНИЯ, ГОРОДСКОГО ОКРУГА

Согласно п. 2 Постановления Правительства РФ от 22.02.2012 №154 «О требованиях к схемам теплоснабжения, порядку их разработки и утверждения» разработка электронной модели не является обязательной при разработке схем теплоснабжения поселений, городских округов с численностью населения до 100 тыс. человек.

ГЛАВА 4. СУЩЕСТВУЮЩИЕ И ПЕРСПЕКТИВНЫЕ БАЛАНСЫ ТЕПЛОВОЙ МОЩНОСТИ ИСТОЧНИКОВ ТЕПЛОВОЙ ЭНЕРГИИ И ТЕПЛОВОЙ НАГРУЗКИ

Часть 1. БАЛАНСЫ СУЩЕСТВУЮЩЕЙ НА БАЗОВЫЙ ПЕРИОД СХЕМЫ ТЕПЛОСНАБЖЕНИЯ (АКТУАЛИЗАЦИИ СХЕМЫ ТЕПЛОСНАБЖЕНИЯ) ТЕПЛОВОЙ МОЩНОСТИ И ПЕРСПЕКТИВНОЙ ТЕПЛОВОЙ НАГРУЗКИ В КАЖДОМ ИЗ ЗОН ДЕЙСТВИЯ ИСТОЧНИКОВ ТЕПЛОВОЙ ЭНЕРГИИ С ОПРЕДЕЛЕНИЕМ РЕЗЕРВОВ (ДЕФИЦИТОВ) СУЩЕСТВУЮЩЕЙ РАСПОЛАГАЕМОЙ ТЕПЛОВОЙ МОЩНОСТИ ИСТОЧНИКОВ ТЕПЛОВОЙ ЭНЕРГИИ, УСТАНОВЛИВАЕМЫХ НА ОСНОВАНИИ ВЕЛИЧИН РАСЧЕТНОЙ ТЕПЛОВОЙ НАГРУЗКИ

На основании фактических данных по балансу тепловой мощности на базовый год, с учетом спрогнозированного объема потребления тепловой энергии на перспективу до 2034 года, сформированы балансы тепловой мощности и тепловой нагрузки в зонах теплоснабжения существующих источников тепловой энергии на расчетный срок схемы теплоснабжения.

Таблица 4.1.1 - Существующий и перспективный баланс тепловой мощности и подключенной нагрузки котельной с. Новое

Показатель	Ед. изм.	2021	2022	2023	2024	2025	2026-2034
Установленная тепловая мощность	Гкал/ч	1,6800	1,6800	1,6800	1,6800	1,6800	1,6800
Располагаемая тепловая мощность	Гкал/ч	1,6800	1,6800	1,6800	1,6800	1,6800	1,6800
Расход тепла на собственные нужды	Гкал/ч	0,0070	0,0070	0,0070	0,0070	0,0070	0,0070
Тепловая мощность нетто	Гкал/ч	1,6730	1,6730	1,6730	1,6730	1,6730	1,6730
Тепловая нагрузка потребителей	Гкал/ч	0,6666	0,6666	0,6666	0,6666	0,6666	0,6666
Потери в тепловых сетях	Гкал/ч	0,1430	0,1430	0,1430	0,1430	0,1430	0,1430
Резерв/Дефицит источника	Гкал/ч	0,8634	0,8634	0,8634	0,8634	0,8634	0,8634
	%	51,39	51,39	51,39	51,39	51,39	51,39

Часть 2. ГИДРАВЛИЧЕСКИЙ РАСЧЕТ ПЕРЕДАЧИ ТЕПЛОНОСИТЕЛЯ ДЛЯ КАЖДОГО МАГИСТРАЛЬНОГО ВЫВОДА С ЦЕЛЬЮ ОПРЕДЕЛЕНИЯ ВОЗМОЖНОСТИ (НЕВОЗМОЖНОСТИ) ОБЕСПЕЧЕНИЯ ТЕПЛОВОЙ ЭНЕРГИЕЙ СУЩЕСТВУЮЩИХ И ПЕРСПЕКТИВНЫХ ПОТРЕБИТЕЛЕЙ, ПРИСОЕДИНЕННЫХ К ТЕПЛОВОЙ СЕТИ ОТ КАЖДОГО ИСТОЧНИКА ТЕПЛОВОЙ ЭНЕРГИИ

При существующих теплогидравлических режимах, располагаемых перепадов даже у самых удаленных потребителей достаточно для обеспечения их качественного теплоснабжения.

Основным направлением развития системы централизованного теплоснабжения выбрано реализация мероприятий по сохранению существующей системы, с проведением работ по модернизации устаревшего оборудования и заменой ветхих участков тепловых сетей.

Часть 3. ВЫВОДЫ О РЕЗЕРВАХ (ДЕФИЦИТАХ) СУЩЕСТВУЮЩЕЙ СИСТЕМЫ ТЕПЛОСНАБЖЕНИЯ ПРИ ОБЕСПЕЧЕНИИ ПЕРСПЕКТИВНОЙ ТЕПЛОВОЙ НАГРУЗКИ ПОТРЕБИТЕЛЕЙ

4.3.1 Котельная с.Новое

Установленная тепловая мощность Котельная с.Новое, выделенной для теплоснабжения, с большим резервом (около 0,8634 Гкал/ч) покрывает перспективные потребности с.Новое в тепловой энергии.

Часть 4. ОПИСАНИЕ ИЗМЕНЕНИЙ СУЩЕСТВУЮЩИХ И ПЕРСПЕКТИВНЫХ БАЛАНСОВ ТЕПЛОВОЙ МОЩНОСТИ ИСТОЧНИКОВ ТЕПЛОВОЙ ЭНЕРГИИ И ТЕПЛОВОЙ НАГРУЗКИ ПОТРЕБИТЕЛЕЙ ДЛЯ КАЖДОЙ СИСТЕМЫ ТЕПЛОСНАБЖЕНИЯ ЗА ПЕРИОД, ПРЕДШЕСТВУЮЩИЙ АКТУАЛИЗАЦИИ СХЕМЫ ТЕПЛОСНАБЖЕНИЯ

Таблица 4.4.1 - Изменения в балансах тепловой мощности и тепловой нагрузке

Показатель	Существующий баланс, Гкал/ч			Перспективный баланс, Гкал/ч		
	Предшествующий актуализации схемы теплоснабжения	На момент актуализации 2021	Изменения	Предшествующий актуализации схемы теплоснабжения	На момент актуализации 2034	Изменения
ООО «ТЭС-Приволжск»						
Котельная с.Новое						
Установленная тепловая мощность	1,0	1,6800	+0,68	1,0	1,6800	+0,68
Располагаемая тепловая мощность	1,0	1,6800	+0,68	1,0	1,6800	+0,68
Расход тепла на	0,0007	0,0070	+0,0063	0,0007	0,0070	+0,0063

Показатель	Существующий баланс, Гкал/ч			Перспективный баланс, Гкал/ч		
	Предшествующий актуализации схемы теплоснабжения	На момент актуализации 2021	Изменения	Предшествующий актуализации схемы теплоснабжения	На момент актуализации 2034	Изменения
собственные нужды						
Тепловая нагрузка потребителей	0,69	0,6666	-0,0234	0,69	0,6666	-0,0234
Потери в тепловых сетях	0,143	0,1430	0,0	0,143	0,1430	0,0
Резерв/ Дефицит источника	0,1663	0,8634	+0,6971	0,1663	0,8634	+0,6971

ГЛАВА 5. МАСТЕР-ПЛАН РАЗВИТИЯ СИСТЕМ ТЕПЛОСНАБЖЕНИЯ ПОСЕЛЕНИЯ, ГОРОДСКОГО ОКРУГА

Часть 1. ОПИСАНИЕ ВАРИАНТОВ ПЕРСПЕКТИВНОГО РАЗВИТИЯ СИСТЕМ ТЕПЛОСНАБЖЕНИЯ ПОСЕЛЕНИЯ, ГОРОДСКОГО ОКРУГА, ГОРОДА ФЕДЕРАЛЬНОГО ЗНАЧЕНИЯ (В СЛУЧАЕ ИХ ИЗМЕНЕНИЯ ОТНОСИТЕЛЬНО РАНЕЕ ПРИНЯТОГО ВАРИАНТА РАЗВИТИЯ СИСТЕМ ТЕПЛОСНАБЖЕНИЯ В УТВЕРЖДЕННОЙ В УСТАНОВЛЕННОМ ПОРЯДКЕ СХЕМЕ ТЕПЛОСНАБЖЕНИЯ)

В качестве единственного (базового) варианта предлагается развитие системы теплоснабжения на базе существующего источника тепловой энергии, который включает в себя затраты, обеспечивающие производство и отпуск тепловой энергии существующих потребителей.

Часть 2. ТЕХНИКО-ЭКОНОМИЧЕСКОЕ СРАВНЕНИЕ ВАРИАНТОВ ПЕРСПЕКТИВНОГО РАЗВИТИЯ СИСТЕМ ТЕПЛОСНАБЖЕНИЯ

Технико-экономическое обоснование не приводится.

Часть 3. ОБОСНОВАНИЕ ВЫБОРА ПРИОРИТЕТНОГО ВАРИАНТА ПЕРСПЕКТИВНОГО РАЗВИТИЯ СИСТЕМ ТЕПЛОСНАБЖЕНИЯ ПОСЕЛЕНИЯ, ГОРОДСКОГО ОКРУГА, ГОРОДА ФЕДЕРАЛЬНОГО ЗНАЧЕНИЯ НА ОСНОВЕ АНАЛИЗА ЦЕНОВЫХ (ТАРИФНЫХ) ПОСЛЕДСТВИЙ ДЛЯ ПОТРЕБИТЕЛЕЙ

Приоритетным и единственным вариантом перспективного развития систем теплоснабжения МО Новского сельского поселения предлагается вариант 1 предусматривающий в качестве единственного (базового) варианта развитие системы теплоснабжения на базе существующих источников тепловой энергии, который включает в себя затраты, обеспечивающие производство и отпуск тепловой энергии существующих потребителей.

ГЛАВА 6. СУЩЕСТВУЮЩИЕ И ПЕРСПЕКТИВНЫЕ БАЛАНСЫ ПРОИЗВОДИТЕЛЬНОСТИ ВОДОПОДГОТОВИТЕЛЬНЫХ УСТАНОВОК И МАКСИМАЛЬНОГО ПОТРЕБЛЕНИЯ ТЕПЛОНОСИТЕЛЯ ТЕПЛОПОТРЕБЛЯЮЩИМИ УСТАНОВКАМИ ПОТРЕБИТЕЛЕЙ, В ТОМ ЧИСЛЕ В АВАРИЙНЫХ РЕЖИМАХ

Часть 1. РАСЧЕТНАЯ ВЕЛИЧИНА НОРМАТИВНЫХ ПОТЕРЬ (В ЦЕНОВЫХ ЗОНАХ ТЕПЛОСНАБЖЕНИЯ - РАСЧЕТНАЯ ВЕЛИЧИНА ПЛАНОВЫХ ПОТЕРЬ, ОПРЕДЕЛЯЕМЫХ В СООТВЕТСТВИИ С МЕТОДИЧЕСКИМИ УКАЗАНИЯМИ ПО РАЗРАБОТКЕ СХЕМ ТЕПЛОСНАБЖЕНИЯ) ТЕПЛОНОСИТЕЛЯ В ТЕПЛОВЫХ СЕТЯХ В ЗОНАХ ДЕЙСТВИЯ ИСТОЧНИКОВ ТЕПЛОВОЙ ЭНЕРГИИ

Таблица 6.1.1.1 - Нормативные потери теплоносителя в тепловых сетях в зонах действия источников тепловой энергии

Источник тепловой энергии	Ед.изм	2021	2022	2023	2024	2025-2034
ООО «ТЭС-Приволжск»						
Котельная с.Новое	м3	643,99	375,4	348,2	324,4	324,4

Часть 2. МАКСИМАЛЬНЫЙ И СРЕДНЕЧАСОВОЙ РАСХОД ТЕПЛОНОСИТЕЛЯ (РАСХОД СЕТЕВОЙ ВОДЫ) НА ГОРЯЧЕЕ ВОДОСНАБЖЕНИЕ ПОТРЕБИТЕЛЕЙ С ИСПОЛЬЗОВАНИЕМ ОТКРЫТОЙ СИСТЕМЫ ТЕПЛОСНАБЖЕНИЯ В ЗОНЕ ДЕЙСТВИЯ КАЖДОГО ИСТОЧНИКА ТЕПЛОВОЙ ЭНЕРГИИ, РАССЧИТЫВАЕМЫЙ С УЧЕТОМ ПРОГНОЗНЫХ СРОКОВ ПЕРЕВОДА ПОТРЕБИТЕЛЕЙ, ПОДКЛЮЧЕННЫХ К ОТКРЫТОЙ СИСТЕМЕ ТЕПЛОСНАБЖЕНИЯ (ГОРЯЧЕГО ВОДОСНАБЖЕНИЯ), НА ЗАКРЫТУЮ СИСТЕМУ ГОРЯЧЕГО ВОДОСНАБЖЕНИЯ

На территории Новского сельского поселения горячее водоснабжение отсутствует.

Часть 3. СВЕДЕНИЯ О НАЛИЧИИ БАКОВ-АККУМУЛЯТОРОВ

Баки-аккумуляторы отсутствуют.

Часть 4. НОРМАТИВНЫЙ И ФАКТИЧЕСКИЙ (ДЛЯ ЭКСПЛУАТАЦИОННОГО И АВАРИЙНОГО РЕЖИМОВ) ЧАСОВОЙ РАСХОД ПОДПИТОЧНОЙ ВОДЫ В ЗОНЕ ДЕЙСТВИЯ ИСТОЧНИКОВ ТЕПЛОВОЙ ЭНЕРГИИ

В соответствии с СП 124.13330.2012 «СНиП 41-02-2003 Тепловые сети. Актуализированная редакция» в системах теплоснабжения аварийная подпитка в количестве 2% от объема воды в тепловых сетях и присоединенных к ним систем теплоснабжения осуществляется химически не обработанной и недеаэрированной водой и не влияет на производительность ВПУ.

Потери теплоносителя обосновываются несанкционированным водоразбором

населением в связи с отсутствием организованным горячим водоснабжением, а также аварийными утечками теплоносителя.

Таблица 6.4.1 - Расход подпиточной воды для эксплуатационного и аварийного режимов, в зоне действия источников тепловой энергии котельной с. Новое

Показатель	Ед. изм.	2021	2022	2023	2024	2025	2026-2034
Максимальная подпитка в эксплуатационном режиме	м3	643,99	375,4	348,2	324,4	324,4	324,4
Аварийная подпитка тепловой сети	м3	-	-	-	-	-	-

Часть 5. СУЩЕСТВУЮЩИЙ И ПЕРСПЕКТИВНЫЙ БАЛАНС ПРОИЗВОДИТЕЛЬНОСТИ ВОДОПОДГОТОВИТЕЛЬНЫХ УСТАНОВОК И ПОТЕРЬ ТЕПЛОНОСИТЕЛЯ С УЧЕТОМ РАЗВИТИЯ СИСТЕМЫ ТЕПЛОСНАБЖЕНИЯ

Таблица 6.5.1.1 - Прирост подпитки тепловой сети

Показатель	Ед. изм.	2021	2022	2023	2024	2025	2026-2034
Производительность ВПУ	м3/ч	3,00	3,00	3,00	3,00	3,00	3,00
Максимальная подпитка в эксплуатационном режиме	м3/ч	0,0964	0,0673	0,0678	0,0632	0,0632	0,0632
Резерв/дефицит ВПУ	м3/ч	2,9036	2,9327	2,9322	2,9368	2,9368	2,9368

Часть 6. ОПИСАНИЕ ИЗМЕНЕНИЙ В СУЩЕСТВУЮЩИХ И ПЕРСПЕКТИВНЫХ БАЛАНСАХ ПРОИЗВОДИТЕЛЬНОСТИ ВОДОПОДГОТОВИТЕЛЬНЫХ УСТАНОВОК И МАКСИМАЛЬНОГО ПОТРЕБЛЕНИЯ ТЕПЛОНОСИТЕЛЯ ТЕПЛОПОТРЕБЛЯЮЩИМИ УСТАНОВКАМИ ПОТРЕБИТЕЛЕЙ, В ТОМ ЧИСЛЕ В АВАРИЙНЫХ РЕЖИМАХ, ЗА ПЕРИОД, ПРЕДШЕСТВУЮЩИЙ АКТУАЛИЗАЦИИ СХЕМЫ ТЕПЛОСНАБЖЕНИЯ

Откорректировано согласно предоставленных данных.

Часть 7. СРАВНИТЕЛЬНЫЙ АНАЛИЗ РАСЧЕТНЫХ И ФАКТИЧЕСКИХ ПОТЕРЬ ТЕПЛОНОСИТЕЛЯ ДЛЯ ВСЕХ ЗОН ДЕЙСТВИЯ ИСТОЧНИКОВ ТЕПЛОВОЙ ЭНЕРГИИ ЗА ПЕРИОД, ПРЕДШЕСТВУЮЩИЙ АКТУАЛИЗАЦИИ СХЕМЫ ТЕПЛОСНАБЖЕНИЯ

Провести сравнительный анализ не представляется возможным, так как данные по фактическим потерям теплоносителя отсутствуют.

ГЛАВА 7. ПРЕДЛОЖЕНИЯ ПО СТРОИТЕЛЬСТВУ, РЕКОНСТРУКЦИИ, ТЕХНИЧЕСКОМУ ПЕРЕВООРУЖЕНИЮ И (ИЛИ) МОДЕРНИЗАЦИИ ИСТОЧНИКОВ ТЕПЛОВОЙ ЭНЕРГИИ

Часть 1. ОПИСАНИЕ УСЛОВИЙ ОРГАНИЗАЦИИ ЦЕНТРАЛИЗОВАННОГО ТЕПЛОСНАБЖЕНИЯ, ИНДИВИДУАЛЬНОГО ТЕПЛОСНАБЖЕНИЯ, А ТАКЖЕ ПОКВАРТИРНОГО ОТОПЛЕНИЯ

Главным условием при организации централизованного теплоснабжения является расположение источника теплоснабжения в центре тепловых нагрузок с оптимальным радиусом передачи тепла, наличие на источнике современного основного оборудования, а также тепловых сетей от него.

Согласно плану развития поселения, новое жилищное строительство, в основном, будет представлено усадебной застройкой. Отопление объектов нового строительства будет осуществляться с помощью индивидуальных источников тепловой энергии (печи на твердом топливе, природном газе, электроотопление), поэтому прирост тепловой нагрузки на котельную с. Новое не ожидается.

Часть 2. ОПИСАНИЕ ТЕКУЩЕЙ СИТУАЦИИ, СВЯЗАННОЙ С РАНЕЕ ПРИНЯТЫМИ В СООТВЕТСТВИИ С ЗАКОНОДАТЕЛЬСТВОМ РОССИЙСКОЙ ФЕДЕРАЦИИ ОБ ЭЛЕКТРОЭНЕРГЕТИКЕ РЕШЕНИЯМИ ОБ ОТНЕСЕНИИ ГЕНЕРИРУЮЩИХ ОБЪЕКТОВ К ГЕНЕРИРУЮЩИМ ОБЪЕКТАМ, МОЩНОСТЬ КОТОРЫХ ПОСТАВЛЯЕТСЯ В ВЫНУЖДЕННОМ РЕЖИМЕ В ЦЕЛЯХ ОБЕСПЕЧЕНИЯ НАДЕЖНОГО ТЕПЛОСНАБЖЕНИЯ ПОТРЕБИТЕЛЕЙ

Указанные объекты отсутствуют.

Часть 3. АНАЛИЗ НАДЕЖНОСТИ И КАЧЕСТВА ТЕПЛОСНАБЖЕНИЯ ДЛЯ СЛУЧАЕВ ОТНЕСЕНИЯ ГЕНЕРИРУЮЩЕГО ОБЪЕКТА К ОБЪЕКТАМ, ВЫВОД ИЗ ЭКСПЛУАТАЦИИ МОЖЕТ ПРИВЕСТИ К НАРУШЕНИЮ НАДЕЖНОСТИ ТЕПЛОСНАБЖЕНИЯ (ПРИ ОТНЕСЕНИИ ТАКОГО ГЕНЕРИРУЮЩЕГО ОБЪЕКТА К ОБЪЕКТАМ, ЭЛЕКТРИЧЕСКАЯ МОЩНОСТЬ КОТОРЫХ ПОСТАВЛЯЕТСЯ В ВЫНУЖДЕННОМ РЕЖИМЕ В ЦЕЛЯХ ОБЕСПЕЧЕНИЯ НАДЕЖНОГО ТЕПЛОСНАБЖЕНИЯ ПОТРЕБИТЕЛЕЙ, В СООТВЕТСТВУЮЩЕМ ГОДУ ДОЛГОСРОЧНОГО КОНКУРЕНТНОГО ОТБОРА МОЩНОСТИ НА ОПТОВОМ РЫНКЕ ЭЛЕКТРИЧЕСКОЙ ЭНЕРГИИ (МОЩНОСТИ) НА СООТВЕТСТВУЮЩИЙ ПЕРИОД), В СООТВЕТСТВИИ С МЕТОДИЧЕСКИМИ УКАЗАНИЯМИ ПО РАЗРАБОТКЕ СХЕМ ТЕПЛОСНАБЖЕНИЯ

Указанные объекты отсутствуют.

Часть 4. ОБОСНОВАНИЕ ПРЕДЛАГАЕМЫХ ДЛЯ СТРОИТЕЛЬСТВА ИСТОЧНИКОВ ТЕПЛОВОЙ ЭНЕРГИИ, ФУНКЦИОНИРУЮЩИХ В РЕЖИМЕ КОМБИНИРОВАННОЙ ВЫРАБОТКОЙ ЭЛЕКТРИЧЕСКОЙ И ТЕПЛОВОЙ ЭНЕРГИИ, ДЛЯ ОБЕСПЕЧЕНИЯ ПЕРСПЕКТИВНЫХ ТЕПЛОВЫХ НАГРУЗОК

Строительство источников тепловой энергии, функционирующих в режиме комбинированной выработки электрической и тепловой энергии, для обеспечения перспективных тепловых нагрузок схемой теплоснабжения не предусмотрено.

Часть 5. ОБОСНОВАНИЕ ПРЕДЛАГАЕМЫХ ДЛЯ РЕКОНСТРУКЦИИ И (ИЛИ) МОДЕРНИЗАЦИИ ДЕЙСТВУЮЩИХ ИСТОЧНИКОВ ТЕПЛОВОЙ ЭНЕРГИИ, ФУНКЦИОНИРУЮЩИХ В РЕЖИМЕ КОМБИНИРОВАННОЙ ВЫРАБОТКИ ЭЛЕКТРИЧЕСКОЙ И ТЕПЛОВОЙ ЭНЕРГИИ, ДЛЯ ОБЕСПЕЧЕНИЯ ПЕРСПЕКТИВНЫХ ПРИРОСТОВ ТЕПЛОВЫХ НАГРУЗОК

Объекты, работающие в режиме комбинированной выработки, отсутствуют.

Часть 6. ОБОСНОВАНИЕ ПРЕДЛОЖЕНИЙ ПО ПЕРЕОБОРУДОВАНИЮ КОТЕЛЬНЫХ В ИСТОЧНИКИ ТЕПЛОВОЙ ЭНЕРГИИ, ФУНКЦИОНИРУЮЩИЕ В РЕЖИМЕ КОМБИНИРОВАННОЙ ВЫРАБОТКИ ЭЛЕКТРИЧЕСКОЙ И ТЕПЛОВОЙ ЭНЕРГИИ, С ВЫРАБОТКОЙ ЭЛЕКТРОЭНЕРГИИ НА СОБСТВЕННЫЕ НУЖДЫ ТЕПЛОСНАБЖАЮЩЕЙ ОРГАНИЗАЦИИ В ОТНОШЕНИИ ИСТОЧНИКА ТЕПЛОВОЙ ЭНЕРГИИ, НА БАЗЕ СУЩЕСТВУЮЩИХ И ПЕРСПЕКТИВНЫХ ТЕПЛОВЫХ НАГРУЗОК

Реконструкция котельных для выработки электроэнергии в комбинированном цикле экономически не обоснована в виду малой существующей и перспективных тепловых нагрузок.

Часть 7. ОБОСНОВАНИЕ ПРЕДЛАГАЕМЫХ ДЛЯ РЕКОНСТРУКЦИИ И (ИЛИ) МОДЕРНИЗАЦИИ КОТЕЛЬНЫХ С УВЕЛИЧЕНИЕМ ЗОНЫ ИХ ДЕЙСТВИЯ ПУТЕМ ВКЛЮЧЕНИЯ В НЕЕ ЗОН ДЕЙСТВИЯ СУЩЕСТВУЮЩИХ ИСТОЧНИКОВ ТЕПЛОВОЙ ЭНЕРГИИ

Обоснования отсутствуют. В связи с наличием всего одного источника тепловой энергии на территории МО.

Часть 8. ОБОСНОВАНИЕ ПРЕДЛАГАЕМЫХ ДЛЯ ПЕРЕВОДА В ПИКОВЫЙ РЕЖИМ РАБОТЫ КОТЕЛЬНЫХ ПО ОТНОШЕНИЮ К ИСТОЧНИКАМ ТЕПЛОВОЙ ЭНЕРГИИ, ФУНКЦИОНИРУЮЩИМ В РЕЖИМЕ КОМБИНИРОВАННОЙ ВЫРАБОТКИ ЭЛЕКТРИЧЕСКОЙ И ТЕПЛОВОЙ ЭНЕРГИИ

На территории Новское сельское поселение отсутствуют источники тепловой энергии, функционирующие в режиме комбинированной выработки электрической и тепловой энергии.

Часть 9. ОБОСНОВАНИЕ ПРЕДЛОЖЕНИЙ ПО РАСШИРЕНИЮ ЗОН ДЕЙСТВИЯ ДЕЙСТВУЮЩИХ ИСТОЧНИКОВ ТЕПЛОВОЙ ЭНЕРГИИ, ФУНКЦИОНИРУЮЩИХ В РЕЖИМЕ КОМБИНИРОВАННОЙ ВЫРАБОТКИ ЭЛЕКТРИЧЕСКОЙ И ТЕПЛОВОЙ ЭНЕРГИИ

Указанные объекты отсутствуют.

Часть 10. ОБОСНОВАНИЕ ПРЕДЛАГАЕМЫХ ДЛЯ ВЫВОДА В РЕЗЕРВ И (ИЛИ)

ВЫВОДА ИЗ ЭКСПЛУАТАЦИИ КОТЕЛЬНЫХ ПРИ ПЕРЕДАЧЕ ТЕПЛОВЫХ НАГРУЗОК НА ДРУГИЕ ИСТОЧНИКИ ТЕПЛОВОЙ ЭНЕРГИИ

Указанные объекты отсутствуют.

Часть 11. ОБОСНОВАНИЕ ОРГАНИЗАЦИИ ИНДИВИДУАЛЬНОГО ТЕПЛОСНАБЖЕНИЯ В ЗОНАХ ЗАСТРОЙКИ ПОСЕЛЕНИЯ, ГОРОДСКОГО ОКРУГА, ГОРОДА ФЕДЕРАЛЬНОГО ЗНАЧЕНИЯ МАЛОЭТАЖНЫМИ ЖИЛЫМИ ЗДАНИЯМИ

Теплоснабжение малоэтажных жилых зданий в зонах застройки предусматривается от индивидуальных источников теплоснабжения (отопительные котлы, электроотопление). Новые индивидуальные жилые дома планируется обеспечивать теплом от индивидуальных теплогенераторов (ИТГ).

Часть 12. ОБОСНОВАНИЕ ПЕРСПЕКТИВНЫХ БАЛАНСОВ ПРОИЗВОДСТВА И ПОТРЕБЛЕНИЯ ТЕПЛОМОЩНОСТИ ИСТОЧНИКОВ ТЕПЛОМОЩНОСТИ И ТЕПЛОНОСИТЕЛЯ И ПРИСОЕДИНЕННОЙ ТЕПЛОМОЩНОСТИ НАГРУЗКИ В КАЖДОЙ ИЗ СИСТЕМ ТЕПЛОСНАБЖЕНИЯ ПОСЕЛЕНИЯ, ГОРОДСКОГО ОКРУГА, ГОРОДА ФЕДЕРАЛЬНОГО ЗНАЧЕНИЯ

Таблица 7.12.1 - Прирост тепловой нагрузки по каждой системе теплоснабжения Котельная с.Новое

Год	Установленная тепловая мощность, Гкал/ч	Затраты тепловой мощности на собственные и хозяйственные нужды, Гкал/ч	Мощность нетто, Гкал/ч	Нагрузка потребителей, Гкал/ч	Тепловые потери в тепловых сетях, Гкал/ч	Присоединённая тепловая нагрузка (с учетом потерь в сетях), Гкал/ч	Резерв (дефицит) тепловой мощности, Гкал/ч
2021	1,6800	0,0070	1,6730	0,6666	0,1430	0,8096	0,8634
2022	1,6800	0,0070	1,6730	0,6666	0,1430	0,8096	0,8634
2023	1,6800	0,0070	1,6730	0,6666	0,1430	0,8096	0,8634
2024	1,6800	0,0070	1,6730	0,6666	0,1430	0,8096	0,8634
2025	1,6800	0,0070	1,6730	0,6666	0,1430	0,8096	0,8634
2026	1,6800	0,0070	1,6730	0,6666	0,1430	0,8096	0,8634
2027	1,6800	0,0070	1,6730	0,6666	0,1430	0,8096	0,8634
2028	1,6800	0,0070	1,6730	0,6666	0,1430	0,8096	0,8634
2029	1,6800	0,0070	1,6730	0,6666	0,1430	0,8096	0,8634
2030	1,6800	0,0070	1,6730	0,6666	0,1430	0,8096	0,8634
2031	1,6800	0,0070	1,6730	0,6666	0,1430	0,8096	0,8634
2032	1,6800	0,0070	1,6730	0,6666	0,1430	0,8096	0,8634
2033	1,6800	0,0070	1,6730	0,6666	0,1430	0,8096	0,8634
2034	1,6800	0,0070	1,6730	0,6666	0,1430	0,8096	0,8634

Часть 13. АНАЛИЗ ЦЕЛЕСООБРАЗНОСТИ ВВОДА НОВЫХ И РЕКОНСТРУКЦИИ И (ИЛИ) МОДЕРНИЗАЦИИ СУЩЕСТВУЮЩИХ ИСТОЧНИКОВ ТЕПЛОМОЩНОСТИ И ТЕПЛОНОСИТЕЛЯ С ИСПОЛЬЗОВАНИЕМ ВОЗОБНОВЛЯЕМЫХ ИСТОЧНИКОВ ЭНЕРГИИ, А ТАКЖЕ МЕСТНЫХ ВИДОВ ТОПЛИВА

Указанные мероприятия не планируются.

Часть 14. ОБОСНОВАНИЕ ОРГАНИЗАЦИИ ТЕПЛОСНАБЖЕНИЯ В ПРОИЗВОДСТВЕННЫХ ЗОНАХ НА ТЕРРИТОРИИ ПОСЕЛЕНИЯ, ГОРОДСКОГО ОКРУГА, ГОРОДА ФЕДЕРАЛЬНОГО ЗНАЧЕНИЯ

Организация теплоснабжения в производственных зонах на территории муниципального образования Новское сельское поселение сохраняется в существующем виде.

Часть 15. РЕЗУЛЬТАТЫ РАСЧЕТОВ РАДИУСА ЭФФЕКТИВНОГО ТЕПЛОСНАБЖЕНИЯ

Расчет оптимального радиуса теплоснабжения, применяемого в качестве характерного параметра, позволит определить границы действия централизованного теплоснабжения по целевой функции минимума себестоимости полезно отпущенного тепла. При этом возможен также вариант убыточности дальнего транспорта тепла, принимая во внимание важность и сложность проблемы.

Расчет радиуса эффективного теплоснабжения проводился в соответствии с методикой расчета, приведенной в приложении 40 Методических указаний по разработке схем теплоснабжения, утвержденных Приказом Минэнерго России от 05.03.2019 г.

Таблица 7.15.1 - Расчет радиуса эффективного теплоснабжения

Наименование источника	Присоединяемая тепловая нагрузка, Гкал/час													
	0,1	0,15	0,2	0,25	0,3	0,35	0,4	0,45	0,5	0,8	1	1,5	2	2,5
Котельная с. Новое	14,15	16,85	19,91	23,94	27,83	28,39	31,71	34,98	38,21	50,51	61,40	79,65	103,70	127,67

Для тепловой нагрузки заявителя $< 0,1$ Гкал/ч, предельный радиус эффективного теплоснабжения определяется из следующего

условия: если дисконтированный срок окупаемости капитальных затрат в строительство тепловой сети, необходимой для подключения объекта капитального строительства заявителя к существующим тепловым сетям системы теплоснабжения исполнителя превышает полезный срок службы тепловой сети, определенный в соответствии с Общероссийским классификатором основных фондов (ОК 013 -94), то подключение объекта является нецелесообразным и объект заявителя находится за пределами радиуса эффективного теплоснабжения.

Радиус эффективного теплоснабжения позволяет оценивать возможность подключения объекта к тепловым сетям по сравнению с переходом на автономное теплоснабжение. При принятии решения о подключении новых потребителей необходимо помнить, что оптимальный радиус теплоснабжения определяется из расчета минимума затрат, включающих в себя стоимость тепловых сетей и источника тепла, а также минимума эксплуатационных затрат. Следует помнить, что расчет радиуса эффективного теплоснабжения носит информативный характер.

Подключение новой нагрузки к централизованным системам теплоснабжения требует постоянной проработки вариантов их развития. Оптимальный вариант должен характеризоваться экономически целесообразной зоной действия источника зоны теплоснабжения при соблюдении требований качества и надежности теплоснабжения, а также экологии. Если срок окупаемости капитальных затрат в строительство тепловой сети, необходимой для подключения нового объекта капитального строительства к

существующим тепловым сетям системы теплоснабжения исполнителя превышает срок службы тепловой сети, то подключение объекта является нецелесообразным.

Границы действия централизованного теплоснабжения должны определяться по целевой функции минимума себестоимости полезно отпущенного тепла. При этом возможен также вариант убыточности дальнего транспорта тепла, принимая во внимание важность и сложность проблемы.

Часть 16. ПОКРЫТИЕ ПЕРСПЕКТИВНОЙ ТЕПЛОЙ НАГРУЗКИ, НЕ ОБЕСПЕЧЕННОЙ ТЕПЛОЙ МОЩНОСТЬЮ

Данные объекты отсутствуют

Часть 17. МАКСИМАЛЬНАЯ ВЫРАБОТКА ЭЛЕКТРИЧЕСКОЙ ЭНЕРГИИ НА БАЗЕ ПРИРОСТА ТЕПЛОГО ПОТРЕБЛЕНИЯ НА КОЛЛЕКТОРАХ СУЩЕСТВУЮЩИХ ИСТОЧНИКОВ ТЕПЛОЙ ЭНЕРГИИ, ФУНКЦИОНИРУЮЩИХ В РЕЖИМЕ КОМБИНИРОВАННОЙ ВЫРАБОТКИ ЭЛЕКТРИЧЕСКОЙ И ТЕПЛОЙ ЭНЕРГИИ

Данные объекты отсутствуют

Часть 18. ОПРЕДЕЛЕНИЕ ПЕРСПЕКТИВНЫХ РЕЖИМОВ ЗАГРУЗКИ ИСТОЧНИКОВ ТЕПЛОЙ ЭНЕРГИИ ПО ПРИСОЕДИНЕННОЙ ТЕПЛОЙ НАГРУЗКЕ

Режимы загрузки источников тепловой энергии останутся не именованными.

Часть 19. ОПРЕДЕЛЕНИЕ ПОТРЕБНОСТИ В ТОПЛИВЕ И РЕКОМЕНДАЦИИ ПО ВИДАМ ИСПОЛЬЗУЕМОГО ТОПЛИВА

Уровень и объем потребления топлива не изменятся с учетом перспективы. Виды потребляемого топлива останутся неизменными.

Часть 20. ОПИСАНИЕ ИЗМЕНЕНИЙ В ПРЕДЛОЖЕНИЯХ ПО СТРОИТЕЛЬСТВУ, РЕКОНСТРУКЦИИ, ТЕХНИЧЕСКОМУ ПЕРЕООРУЖЕНИЮ И (ИЛИ) МОДЕРНИЗАЦИИ ИСТОЧНИКОВ ТЕПЛОЙ ЭНЕРГИИ ЗА ПЕРИОД, ПРЕДШЕСТВУЮЩИЙ АКТУАЛИЗАЦИИ СХЕМЫ ТЕПЛОСНАБЖЕНИЯ, В ТОМ ЧИСЛЕ С УЧЕТОМ ВВЕДЕННЫХ В ЭКСПЛУАТАЦИЮ НОВЫХ, РЕКОНСТРУИРОВАННЫХ И ПРОШЕДШИХ ТЕХНИЧЕСКОЕ ПЕРЕООРУЖЕНИЕ И (ИЛИ) МОДЕРНИЗАЦИЮ ИСТОЧНИКОВ ТЕПЛОЙ ЭНЕРГИИ

Глава откорректирована согласно предоставленным данным.

ГЛАВА 8. ПРЕДЛОЖЕНИЯ ПО СТРОИТЕЛЬСТВУ, РЕКОНСТРУКЦИИ И (ИЛИ) МОДЕРНИЗАЦИИ ТЕПЛОВЫХ СЕТЕЙ

Часть 1. ПРЕДЛОЖЕНИЯ ПО РЕКОНСТРУКЦИИ И (ИЛИ) МОДЕРНИЗАЦИИ, СТРОИТЕЛЬСТВУ ТЕПЛОВЫХ СЕТЕЙ, ОБЕСПЕЧИВАЮЩИХ ПЕРЕРАСПРЕДЕЛЕНИЕ ТЕПЛОЙ НАГРУЗКИ ИЗ ЗОН С ДЕФИЦИТОМ

ТЕПЛОВОЙ МОЩНОСТИ В ЗОНЫ С ИЗБЫТКОМ ТЕПЛОВОЙ МОЩНОСТИ (ИСПОЛЬЗОВАНИЕ СУЩЕСТВУЮЩИХ РЕЗЕРВОВ)

На территории муниципального образования сложилась система централизованного теплоснабжения на базе одной водогрейной котельной. Перераспределение тепловой нагрузки котельной планом развития системы теплоснабжения не предусматривается.

Часть 2. ПРЕДЛОЖЕНИЯ ПО СТРОИТЕЛЬСТВУ ТЕПЛОВЫХ СЕТЕЙ ДЛЯ ОБЕСПЕЧЕНИЯ ПЕРСПЕКТИВНЫХ ПРИРОСТОВ ТЕПЛОВОЙ НАГРУЗКИ ПОД ЖИЛИЩНУЮ, КОМПЛЕКСНУЮ ИЛИ ПРОИЗВОДСТВЕННУЮ ЗАСТРОЙКУ ВО ВНОВЬ ОСВАИВАЕМЫХ РАЙОНАХ ПОСЕЛЕНИЯ, ГОРОДСКОГО ОКРУГА, ГОРОДА ФЕДЕРАЛЬНОГО ЗНАЧЕНИЯ

Согласно плану развития поселения, новое жилищное строительство, в основном, будет представлено усадебной застройкой. Отопление объектов нового строительства будет осуществляться с помощью индивидуальных источников тепловой энергии (печи на твердом топливе, природном газе, электроотопление), поэтому прирост тепловой нагрузки на котельную с. Новое не ожидается. Строительство новых тепловых сетей для обеспечения перспективных приростов тепловой нагрузки не предусматривается.

Часть 3. СТРОИТЕЛЬСТВО ТЕПЛОВЫХ СЕТЕЙ, ОБЕСПЕЧИВАЮЩИХ УСЛОВИЯ, ПРИ НАЛИЧИИ КОТОРЫХ СУЩЕСТВУЕТ ВОЗМОЖНОСТЬ ПОСТАВОК ТЕПЛОВОЙ ЭНЕРГИИ ПОТРЕБИТЕЛЯМ ОТ РАЗЛИЧНЫХ ИСТОЧНИКОВ ТЕПЛОВОЙ ЭНЕРГИИ ПРИ СОХРАНЕНИИ НАДЕЖНОСТИ ТЕПЛОСНАБЖЕНИЯ

В Новское сельское поселение единственный теплоисточник – Котельная с.Новое. В связи с этим строительство тепловых сетей, обеспечивающих условия, при наличии которых существует возможность поставок тепловой энергии потребителям от различных источников тепловой энергии, схемой теплоснабжения не предусмотрено.

Часть 4. ПРЕДЛОЖЕНИЯ ПО СТРОИТЕЛЬСТВУ, РЕКОНСТРУКЦИИ И (ИЛИ) МОДЕРНИЗАЦИИ ТЕПЛОВЫХ СЕТЕЙ ДЛЯ ПОВЫШЕНИЯ ЭФФЕКТИВНОСТИ ФУНКЦИОНИРОВАНИЯ СИСТЕМЫ ТЕПЛОСНАБЖЕНИЯ, В ТОМ ЧИСЛЕ ЗА СЧЕТ ПЕРЕВОДА КОТЕЛЬНЫХ В ПИКОВЫЙ РЕЖИМ РАБОТЫ ИЛИ ЛИКВИДАЦИИ КОТЕЛЬНЫХ

В соответствии с Генеральным планом развития поселения, а так же отсутствием на его территории источников комбинированной выработки электрической и тепловой энергии, меры по переводу существующих теплогенерирующих источников в пиковый режим не предусмотрены.

На территории муниципального образования есть необходимость в реконструкции существующих тепловых сетей, в связи с их износом.

Часть 5. ПРЕДЛОЖЕНИЯ ПО СТРОИТЕЛЬСТВУ ТЕПЛОВЫХ СЕТЕЙ ДЛЯ ОБЕСПЕЧЕНИЯ НОРМАТИВНОЙ НАДЕЖНОСТИ ТЕПЛОСНАБЖЕНИЯ

Для повышения надежности в области транспортировки тепловой энергии на территории муниципального образования есть необходимость в реконструкции существующих тепловых сетей, в связи с их износом.

Часть 6. ПРЕДЛОЖЕНИЯ ПО РЕКОНСТРУКЦИИ И (ИЛИ) МОДЕРНИЗАЦИИ ТЕПЛОВЫХ СЕТЕЙ С УВЕЛИЧЕНИЕМ ДИАМЕТРА ТРУБОПРОВОДОВ ДЛЯ ОБЕСПЕЧЕНИЯ ПЕРСПЕКТИВНЫХ ПРИРОСТОВ ТЕПЛОВОЙ НАГРУЗКИ

Реконструкция тепловых сетей с увеличением диаметра трубопроводов для обеспечения перспективных приростов тепловой нагрузки схемой не предусмотрена.

Часть 7. ПРЕДЛОЖЕНИЯ ПО РЕКОНСТРУКЦИИ И (ИЛИ) МОДЕРНИЗАЦИИ ТЕПЛОВЫХ СЕТЕЙ, ПОДЛЕЖАЩИХ ЗАМЕНЕ В СВЯЗИ С ИСЧЕРПАНИЕМ ЭКСПЛУАТАЦИОННОГО РЕСУРСА

Предложения по реконструкции тепловых сетей, подлежащих замене в связи с истечением эксплуатационного ресурса, включают:

- проведение комплексного обследования технико-экономического состояния систем теплоснабжения, в том числе показателей физического износа и энергетической эффективности в соответствии с требованиями федерального закона от 27.07.2010 г. №190-ФЗ «О теплоснабжении»;

- перекладку сетей, истощивших свой ресурс и нуждающихся в замене.

Сроки реализации мероприятий определены исходя из их значимости и планируемых сроков ввода объектов капитального строительства.

Таблица 8.4.1 – Мероприятия по реконструкции тепловых сетей

№	Наименование мероприятий	Характеристика мероприятий	Период реализации
1.	Сети теплоснабжения котельной с.Новое		
1.1	Реконструкция участка тепловой сети: от котельной до спуска в землю у мкрн. Дружба	Труба Д100 – 220 м, скорлупа д100 - 220м, задвижки Ду100 - 2 шт	2023 г.
1.2	Реконструкция тепловой камеры на ЦСО и МКД мкрн. Дружба 4,6,7	Задвижки Ду80 - 2 шт, задвижки Ду70 - 4 шт , кирпич – 5 м3, плиты 2*2м -2 шт	2024 г.
1.3	Реконструкция участка тепловой сети: от ТК до МКД мкрн. Дружба, 4	Труба ППУ Д89 – 240 м	2024 г.

Часть 8. ПРЕДЛОЖЕНИЯ ПО СТРОИТЕЛЬСТВУ, РЕКОНСТРУКЦИИ И (ИЛИ) МОДЕРНИЗАЦИИ НАСОСНЫХ СТАНЦИЙ

Строительство и реконструкции насосных станции не требуется.

Часть 9. ОПИСАНИЕ ИЗМЕНЕНИЙ В ПРЕДЛОЖЕНИЯХ ПО СТРОИТЕЛЬСТВУ, РЕКОНСТРУКЦИИ И (ИЛИ) МОДЕРНИЗАЦИИ ТЕПЛОВЫХ СЕТЕЙ ЗА ПЕРИОД, ПРЕДШЕСТВУЮЩИЙ АКТУАЛИЗАЦИИ СХЕМЫ ТЕПЛОСНАБЖЕНИЯ, В ТОМ ЧИСЛЕ С УЧЕТОМ ВВЕДЕННЫХ В ЭКСПЛУАТАЦИЮ НОВЫХ И РЕКОНСТРУИРОВАННЫХ ТЕПЛОВЫХ СЕТЕЙ, И СООРУЖЕНИЙ НА НИХ

При актуализации на 2023 г., в части мероприятий по сетям произошли следующие

основные изменения:

- мероприятие по ремонту тепловой изоляции трубопроводов тепловой сети заменено на реконструкцию тепловых сетей.

ГЛАВА 9. ПРЕДЛОЖЕНИЯ ПО ПЕРЕВОДУ ОТКРЫТЫХ СИСТЕМ ТЕПЛОСНАБЖЕНИЯ (ГОРЯЧЕГО ВОДОСНАБЖЕНИЯ) В ЗАКРЫТЫЕ СИСТЕМЫ ГОРЯЧЕГО ВОДОСНАБЖЕНИЯ

Часть 1. ТЕХНИКО-ЭКОНОМИЧЕСКОЕ ОБОСНОВАНИЕ ПРЕДЛОЖЕНИЙ ПО ТИПАМ ПРИСОЕДИНЕНИЙ ТЕПЛОПОТРЕБЛЯЮЩИХ УСТАНОВОК ПОТРЕБИТЕЛЕЙ (ИЛИ ПРИСОЕДИНЕНИЙ АБОНЕНСКИХ ВВОДОВ) К ТЕПЛОВЫМ СЕТЯМ, ОБЕСПЕЧИВАЮЩИМ ПЕРЕВОД ПОТРЕБИТЕЛЕЙ, ПОДКЛЮЧЕННЫХ К ОТКРЫТОЙ СИСТЕМЕ ТЕПЛОСНАБЖЕНИЯ (ГОРЯЧЕГО ВОДОСНАБЖЕНИЯ), НА ЗАКРЫТУЮ СИСТЕМУ ГОРЯЧЕГО ВОДОСНАБЖЕНИЯ

На территории Новского сельского поселения закрытая система теплоснабжения (горячее водоснабжение отсутствует).

Часть 2. ВЫБОР И ОБОСНОВАНИЕ МЕТОДА РЕГУЛИРОВАНИЯ ОТПУСКА ТЕПЛОВОЙ ЭНЕРГИИ ОТ ИСТОЧНИКОВ ТЕПЛОВОЙ ЭНЕРГИИ

На территории Новского сельского поселения закрытая система теплоснабжения (горячее водоснабжение отсутствует).

Часть 3. ПРЕДЛОЖЕНИЯ ПО РЕКОНСТРУКЦИИ ТЕПЛОВЫХ СЕТЕЙ ДЛЯ ОБЕСПЕЧЕНИЯ ПЕРЕДАЧИ ТЕПЛОВОЙ ЭНЕРГИИ ПРИ ПЕРЕХОДЕ ОТ ОТКРЫТОЙ СИСТЕМЫ ТЕПЛОСНАБЖЕНИЯ (ГОРЯЧЕГО ВОДОСНАБЖЕНИЯ) К ЗАКРЫТОЙ СИСТЕМЕ ГОРЯЧЕГО ВОДОСНАБЖЕНИЯ

На территории Новского сельского поселения закрытая система теплоснабжения (горячее водоснабжение отсутствует).

Часть 4. РАСЧЕТ ПОТРЕБНОСТИ ИНВЕСТИЦИЙ ДЛЯ ПЕРЕХОДА ОТКРЫТОЙ СИСТЕМЫ ТЕПЛОСНАБЖЕНИЯ (ГОРЯЧЕГО ВОДОСНАБЖЕНИЯ) В ЗАКРЫТУЮ СИСТЕМУ ГОРЯЧЕГО ВОДОСНАБЖЕНИЯ

На территории Новского сельского поселения закрытая система теплоснабжения (горячее водоснабжение отсутствует).

Часть 5. ОЦЕНКА ЦЕЛЕВЫХ ПОКАЗАТЕЛЕЙ ЭФФЕКТИВНОСТИ И КАЧЕСТВА ТЕПЛОСНАБЖЕНИЯ В ОТКРЫТОЙ СИСТЕМЕ ТЕПЛОСНАБЖЕНИЯ (ГОРЯЧЕГО ВОДОСНАБЖЕНИЯ) И ЗАКРЫТОЙ СИСТЕМЕ ГОРЯЧЕГО ВОДОСНАБЖЕНИЯ

На территории Новского сельского поселения закрытая система теплоснабжения (горячее водоснабжение отсутствует).

Часть 6. ПРЕДЛОЖЕНИЯ ПО ИСТОЧНИКАМ ИНВЕСТИЦИЙ

Инвестиции не требуются.

Часть 7. ОПИСАНИЕ АКТУАЛЬНЫХ ИЗМЕНЕНИЙ В ПРЕДЛОЖЕНИЯХ ПО ПЕРЕВОДУ ОТКРЫТЫХ СИСТЕМ ТЕПЛОСНАБЖЕНИЯ (ГОРЯЧЕГО ВОДОСНАБЖЕНИЯ) В ЗАКРЫТЫЕ СИСТЕМЫ ГОРЯЧЕГО ВОДОСНАБЖЕНИЯ ЗА ПЕРИОД, ПРЕДШЕСТВУЮЩИЙ АКТУАЛИЗАЦИИ СХЕМЫ ТЕПЛОСНАБЖЕНИЯ, В ТОМ ЧИСЛЕ С УЧЕТОМ ВВЕДЕННЫХ В ЭКСПЛУАТАЦИЮ ПЕРЕОБОРУДОВАННЫХ ЦЕНТРАЛЬНЫХ И ИНДИВИДУАЛЬНЫХ ТЕПЛОВЫХ ПУНКТОВ

Изменения отсутствуют.

ГЛАВА 10. ПЕРСПЕКТИВНЫЕ ТОПЛИВНЫЕ БАЛАНСЫ

Часть 1. РАСЧЕТЫ ПО КАЖДОМУ ИСТОЧНИКУ ТЕПЛОВОЙ ЭНЕРГИИ ПЕРСПЕКТИВНЫХ МАКСИМАЛЬНЫХ ЧАСОВЫХ И ГОДОВЫХ РАСХОДОВ ОСНОВНОГО ВИДА ТОПЛИВА ДЛЯ ЗИМНЕГО И ЛЕТНЕГО ПЕРИОДОВ, НЕОБХОДИМОГО ДЛЯ ОБЕСПЕЧЕНИЯ НОРМАТИВНОГО ФУНКЦИОНИРОВАНИЯ ИСТОЧНИКОВ ТЕПЛОВОЙ ЭНЕРГИИ НА ТЕРРИТОРИИ ПОСЕЛЕНИЯ, ГОРОДСКОГО ОКРУГА, ГОРОДА ФЕДЕРАЛЬНОГО ЗНАЧЕНИЯ

Таблица 10.1.1 - Перспективное потребление основного топлива источниками тепловой энергии

Показатель	Ед.изм	2021	2022	2023	2024	2025	2026-2034
ООО «ТЭС-Приволжск»							
Котельная с.Новое							
Зимний	т.у.т.	450,252	385,16	395,421	385,2	385,2	385,2
Летний	т.у.т.	0	0	0	0	0	0
Годовое потребление	т.у.т.	450,252	385,16	395,421	385,2	385,2	385,2
	м3	386197	329277	337915	329277	329277	329277
Максимально часовой расход	кг.у.т./ч	0,101	0,086	0,089	0,086	0,086	0,086

ЧАСТЬ 2. РЕЗУЛЬТАТЫ РАСЧЕТОВ ПО КАЖДОМУ ИСТОЧНИКУ ТЕПЛОВОЙ ЭНЕРГИИ НОРМАТИВНЫХ ЗАПАСОВ ТОПЛИВА

По состоянию на май 2023 г. основным видом топлива для источника тепловой энергии служит природный газ. Резервное топливо не предусмотрено проектом.

Часть 3. ВИД ТОПЛИВА ПОТРЕБЛЯЕМЫЙ ИСТОЧНИКОМ ТЕПЛОВОЙ ЭНЕРГИИ, В ТОМ ЧИСЛЕ С ИСПОЛЬЗОВАНИЕМ ВОЗОБНОВЛЯЕМЫХ ИСТОЧНИКОВ ЭНЕРГИИ И МЕСТНЫХ ВИДОВ ТОПЛИВА

Таблица 10.3.1 - Потребляемые источником тепловой энергии виды топлива

№	Наименование теплового источника	Вид топлива	Фактический расход за 2021	
			т.у.т.	м3
ООО «ТЭС-Приволжск»				
1	Котельная с.Новое	Природный газ	450,2520	386197,00

На территории муниципального образования возобновляемые источники тепловой энергии отсутствуют, ввод новых либо реконструкция существующих источников тепловой энергии с использованием возобновляемых источников энергии не планируется.

Часть 4. ВИД ТОПЛИВА (В СЛУЧАЕ, ЕСЛИ ТОПЛИВОМ ЯВЛЯЕТСЯ УГОЛЬ, - ВИД ИСКОПАЕМОГО УГЛЯ В СООТВЕТСТВИИ С МЕЖГОСУДАРСТВЕННЫМ СТАНДАРТОМ [ГОСТ 25543-2013](#) "УГЛИ БУРЫЕ, КАМЕННЫЕ И АНТРАЦИТЫ. КЛАССИФИКАЦИЯ ПО ГЕНЕТИЧЕСКИМ И ТЕХНОЛОГИЧЕСКИМ ПАРАМЕТРАМ"), ИХ ДОЛИ И ЗНАЧЕНИЯ НИЗШЕЙ ТЕПЛОТЫ СГОРАНИЯ ТОПЛИВА, ИСПОЛЬЗУЕМЫХ ДЛЯ ПРОИЗВОДСТВА ТЕПЛОВОЙ ЭНЕРГИИ ПО КАЖДОЙ СИСТЕМЕ ТЕПЛОСНАБЖЕНИЯ

Таблица 10.4.1 - Виды топлива и значения низшей теплоты сгорания

№	Наименование теплового источника	Вид топлива	Низшая теплота сгорания, ккал/ед.
ООО «ТЭС-Приволжск»			
1	Котельная с.Новое	Природный газ	8100-8200

Часть 5. ПРЕОБЛАДАЮЩИЙ В ПОСЕЛЕНИИ, ГОРОДСКОМ ОКРУГЕ ВИД ТОПЛИВА, ОПРЕДЕЛЯЕМЫЙ ПО СОВОКУПНОСТИ ВСЕХ СИСТЕМ ТЕПЛОСНАБЖЕНИЯ, НАХОДЯЩИХСЯ В СООТВЕТСТВУЮЩЕМ ПОСЕЛЕНИИ, ГОРОДСКОМ ОКРУГЕ.

В муниципальном образовании Новское сельское поселение преобладающим видом топлива является природный газ.

Часть 6. ПРИОРИТЕТНОЕ НАПРАВЛЕНИЕ РАЗВИТИЯ ТОПЛИВНОГО БАЛАНСА ПОСЕЛЕНИЯ, ГОРОДСКОГО ОКРУГА.

Направлений по переводу котельных на другие виды топлива отсутствуют.

Часть 7. ОПИСАНИЕ ИЗМЕНЕНИЙ В ПЕРСПЕКТИВНЫХ ТОПЛИВНЫХ БАЛАНСАХ ЗА ПЕРИОД, ПРЕДШЕСТВУЮЩИЙ АКТУАЛИЗАЦИИ СХЕМЫ ТЕПЛОСНАБЖЕНИЯ, В ТОМ ЧИСЛЕ С УЧЕТОМ ВВЕДЕННЫХ В ЭКСПЛУАТАЦИЮ ПОСТРОЕННЫХ И РЕКОНСТРУИРОВАННЫХ ИСТОЧНИКОВ ТЕПЛОВОЙ ЭНЕРГИИ

Описание изменений перспективных топливных балансах за период, предшествующий актуализации схемы теплоснабжения представлен в таблице ниже.

Таблица 10.7.1 - Изменения в перспективных топливных балансах

№	Источник тепловой энергии	Вид топлива	Перспективное потребление топлива, т у.т.		
			Предшествующий актуализации схемы теплоснабжения	2021	Изменения
ООО «ТЭС-Приволжск»					
1	Котельная с.Новое	Природный газ	343,47	450,2520	+106,782

ГЛАВА 11. ОЦЕНКА НАДЕЖНОСТИ ТЕПЛОСНАБЖЕНИЯ

Часть 1. МЕТОДЫ И РЕЗУЛЬТАТЫ ОБРАБОТКИ ДАННЫХ ПО ОТКАЗАМ УЧАСТКОВ ТЕПЛОВЫХ СЕТЕЙ (АВАРИЙНЫМ СИТУАЦИЯМ), СРЕДНЕЙ ЧАСТОТЫ ОТКАЗОВ УЧАСТКОВ ТЕПЛОВЫХ СЕТЕЙ (АВАРИЙНЫХ СИТУАЦИЙ) В КАЖДОЙ СИСТЕМЕ ТЕПЛОСНАБЖЕНИЯ

В СНиП 41.02.2003 надежность теплоснабжения определяется по способности проектируемых и действующих источников теплоты, тепловых сетей и в целом систем централизованного теплоснабжения обеспечивать в течение заданного времени требуемые режимы, параметры и качество теплоснабжения (отопления, вентиляции, горячего водоснабжения, а также технологических потребностей предприятий в паре и горячей воде) обеспечивать нормативные показатели вероятности безотказной работы [Р], коэффициент готовности [Кг], живучести [Ж]. Расчет показателей системы с учетом надежности должен производиться для каждого потребителя. При этом минимально допустимые показатели вероятности безотказной работы следует принимать для:

- источника теплоты $R_{ит} = 1$;
- тепловых сетей $K_c = 1$;
- потребителя теплоты $R_{пт} = 1$.

Нормативные показатели безотказности тепловых сетей обеспечиваются следующими мероприятиями:

- установлением предельно допустимой длины нерезервированных участков теплопроводов (тупиковых, радиальных, транзитных) до каждого потребителя или теплового пункта;

- местом размещения резервных трубопроводных связей между радиальными теплопроводами;
- достаточностью диаметров, выбираемых при проектировании новых или реконструируемых существующих теплопроводов для обеспечения резервной подачи теплоты потребителям при отказах;
- очередность ремонтов и замен теплопроводов, частично или полностью утративших свой ресурс.

Готовность системы теплоснабжения к исправной работе в течении отопительного периода определяется по числу часов ожидания готовности: источника теплоты, тепловых сетей, потребителей теплоты, а также - числу часов нерасчетных температур наружного воздуха в данной местности. Минимально допустимый показатель готовности СЦТ к исправной работе Кг принимается 1.

Нормативные показатели готовности систем теплоснабжения обеспечиваются следующими мероприятиями:

- готовностью СЦТ к отопительному сезону;
- достаточностью установленной (располагаемой) тепловой мощности источника тепловой энергии для обеспечения исправного функционирования СЦТ при нерасчетных похолоданиях;
- способностью тепловых сетей обеспечить исправное функционирование СЦТ при нерасчетных похолоданиях;
- организационными и техническими мерами, необходимые для обеспечения исправного функционирования СЦТ на уровне заданной готовности;
- максимально допустимым числом часов готовности для источника теплоты.

Потребители теплоты по надежности теплоснабжения делятся на три категории:

Первая категория - потребители, не допускающие перерывов в подаче расчетного количества теплоты и снижения температуры воздуха в помещениях, ниже предусмотренных ГОСТ 30494. Например, больницы, родильные дома, детские дошкольные учреждения с круглосуточным пребыванием детей, картинные галереи, химические и специальные производства, шахты и т.п.

Вторая категория - потребители, допускающие снижение температуры в отапливаемых помещениях на период ликвидации аварии, но не более 54 ч:

- жилых и общественных зданий до 12 °С;
- промышленных зданий до 8 °С.

Часть 2. МЕТОДЫ И РЕЗУЛЬТАТЫ ОБРАБОТКИ ДАННЫХ ПО ВОССТАНОВЛЕНИЯМ ОТКАЗАВШИХ УЧАСТКОВ ТЕПЛОВЫХ СЕТЕЙ (УЧАСТКОВ ТЕПЛОВЫХ СЕТЕЙ, НА КОТОРЫХ ПРОИЗОШЛИ АВАРИЙНЫЕ СИТУАЦИИ), СРЕДНЕГО ВРЕМЕНИ ВОССТАНОВЛЕНИЯ ОТКАЗАВШИХ УЧАСТКОВ ТЕПЛОВЫХ СЕТЕЙ В КАЖДОЙ СИСТЕМЕ ТЕПЛОСНАБЖЕНИЯ

Для анализа восстановлений применен количественный метод анализа.

По категории отключений потребителей, инциденты на тепловых сетях классифицируются на:

- отказы (инциденты, которые не считаются авариями);
- аварии.

В соответствии с п. 2.10 Методических рекомендаций по техническому расследованию и учету технологических нарушений в системах коммунального энергоснабжения и работе энергетических организаций жилищно-коммунального комплекса МДК 4-01.2001:

«2.10. Авариями в тепловых сетях считаются:

2.10.1. Разрушение (повреждение) зданий, сооружений, трубопроводов тепловой сети в период отопительного сезона при отрицательной среднесуточной температуре наружного воздуха, восстановление работоспособности которых продолжается более 36 часов».

Как показал статистический анализ инцидентов на тепловых сетях, за последние 5 лет аварийных ситуаций не возникало. Происходили только отказы.

Время, затраченное на восстановление теплоснабжения потребителей после аварийных отключений, в значительной степени зависит от следующих факторов: диаметр трубопровода, тип прокладки, объем дренирования и заполнения тепловой сети, а также времени, затраченного на согласование раскопок с собственниками смежных коммуникаций.

Среднее время, затраченное на восстановление теплоснабжения потребителей после аварийных отключений в отопительный период, зависит от характеристик трубопровода отключаемой теплосети. Нормативный перерыв теплоснабжения (с момента обнаружения, идентификации дефекта и подготовки рабочего места, включающего в себя установление точного места повреждения (со вскрытием канала) и начала операций по локализации поврежденного трубопровода). Указанные нормативы регламентированы п. 6.10 СП 124.13330.2012 Тепловые сети. Актуализированная редакция СНиП 41-02-2003 и представлены в таблице 11.2.1.

Таблица 11.2.1 – Среднее время, затраченное на восстановление теплоснабжения потребителей после аварийных отключений

Диаметр труб тепловых сетей, мм	Время восстановления теплоснабжения, ч
300	15
400	18
500	22
600	26
700	29
800-1000	40
1200-1400	до 54

В целом по МО время восстановления работоспособности тепловых сетей соответствует установленным нормативам.

Часть 3. РЕЗУЛЬТАТЫ ОЦЕНКИ ВЕРОЯТНОСТИ ОТКАЗА (АВАРИЙНОЙ СИТУАЦИИ) И БЕЗОТКАЗНОЙ (БЕЗАВАРИЙНОЙ) РАБОТЫ СИСТЕМЫ ТЕПЛОСНАБЖЕНИЯ ПО ОТНОШЕНИЮ К ПОТРЕБИТЕЛЯМ, ПРИСОЕДИНЕННЫМ К МАГИСТРАЛЬНЫМ И РАСПРЕДЕЛИТЕЛЬНЫМ ТЕПЛОПРОВОДАМ

Исходя из предоставленной информации у РСО ООО «ТЭС-Приволжск» аварийные ситуации за базовый год отсутствовали.

Интенсивность отказов от продолжительности работы участков тепловой сети приведена в таблице 11.3.1.

Таблица 11.3.1 - Интенсивность отказов от продолжительности работы участков тепловой сети

Наименование показателя	Продолжительность работы участка теплосети, лет									
	1	3	4	5	10	15	20	25	30	35
Значение коэффициента α , ед	0,8	0,8	1	1	1	1	1,36	1,75	2,24	2,88
Интенсивность отказов $\lambda(t)$, 1/(год·км)	0,079	0,0636	0,05	0,05	0,05	0,05	0,0641	0,099	0,1954	0,525

Часть 4. РЕЗУЛЬТАТЫ ОЦЕНКИ КОЭФФИЦИЕНТОВ ГОТОВНОСТИ ТЕПЛОПРОВОДОВ К НЕСЕНИЮ ТЕПЛОВОЙ НАГРУЗКИ

При условии реализации мероприятий по реконструкции тепловых сетей, прогнозные показатели готовности систем теплоснабжения к безотказным поставкам тепловой энергии будут превышать установленный в СП 124.13330.2012 Тепловые сети. Актуализированная редакция СНиП 41-02-2003 норматив - 0,97.

Для снижения подачи тепловой энергии на нужды горячего водоснабжения необходимо изменение следующих технологических факторов:

- снижение количества систем с централизованным приготовлением горячей воды до минимального технически и экономически оправданного уровня (в работе остаются ЦТП с потребителями, подключенными по независимой схеме, которые по соотношению материальной характеристики и подключенной нагрузки дают сходные параметры по удельному потреблению теплоносителей и тепловых потерь на ПХН, что и схемы, работающие через ИТП);
- реализация эксплуатационных программ, предусматривающих переход на сжатый регламент обслуживания участка сетей, продолжительностью не более 2-х суток.

Часть 5. РЕЗУЛЬТАТЫ ОЦЕНКИ НЕДООТПУСКА ТЕПЛОВОЙ ЭНЕРГИИ ПО ПРИЧИНЕ ОТКАЗОВ (АВАРИЙНЫХ СИТУАЦИЙ) И ПРОСТОЕВ ТЕПЛОВЫХ СЕТЕЙ И ИСТОЧНИКОВ ТЕПЛОВОЙ ЭНЕРГИИ

Недоотпуск тепловой энергии отсутствует.

Часть 6. ПРИМЕНЕНИЕ НА ИСТОЧНИКАХ ТЕПЛОВОЙ ЭНЕРГИИ РАЦИОНАЛЬНЫХ ТЕПЛОВЫХ СИСТЕМ С ДУБЛИРОВАННЫМИ СВЯЗЯМИ И НОВЫХ ТЕХНОЛОГИЙ, ОБЕСПЕЧИВАЮЩИХ НОРМАТИВНУЮ ГОТОВНОСТЬ ЭНЕРГЕТИЧЕСКОГО ОБОРУДОВАНИЯ

Применение рациональных тепловых схем, с дублированными связями, обеспечивающих готовность энергетического оборудования источников теплоты, выполняется на этапе их проектирования. При этом топливо-, электро- и водоснабжение источников теплоты, обеспечивающих теплоснабжение потребителей первой категории, предусматривается по двум независимым вводам от разных источников, а также использование запасов резервного топлива. Источники теплоты, обеспечивающие теплоснабжение потребителей второй и третьей категории, обеспечиваются электро- и водоснабжением по двум независимым вводам от разных источников и запасами резервного топлива. Кроме того, для теплоснабжения потребителей первой категории устанавливаются местные резервные (аварийные) источники теплоты (стационарные или

передвижные). При этом допускается резервирование, обеспечивающее в аварийных ситуациях 100%-ную подачу теплоты от других тепловых сетей. При резервировании теплоснабжения промышленных предприятий, как правило, используются местные резервные (аварийные) источники теплоты.

Часть 7. УСТАНОВКА РЕЗЕРВНОГО ОБОРУДОВАНИЯ

Установка резервного оборудования на расчетный срок не требуется и не предусматривается в связи с наличием резервов располагаемой мощности существующего оборудования.

Часть 8. ОРГАНИЗАЦИЯ СОВМЕСТНОЙ РАБОТЫ НЕСКОЛЬКИХ ИСТОЧНИКОВ ТЕПЛОВОЙ ЭНЕРГИИ НА ЕДИНУЮ ТЕПЛОВУЮ СЕТЬ

Организация совместной работы нескольких источников тепловой энергии на единую тепловую сеть, позволяющая в случае аварии на одном из источников частично обеспечивать единые тепловые нагрузки за счет других источников теплоты, на расчетный срок, не возможна.

Часть 9. РЕЗЕРВИРОВАНИЕ ТЕПЛОВЫХ СЕТЕЙ СМЕЖНЫХ РАЙОНОВ ПОСЕЛЕНИЯ, ГОРОДСКОГО ОКРУГА, ГОРОДА ФЕДЕРАЛЬНОГО ЗНАЧЕНИЯ

Резервирование тепловых сетей со смежными муниципальными образованиями отсутствуют.

Часть 10. УСТРОЙСТВО РЕЗЕРВНЫХ НАСОСНЫХ СТАНЦИЙ

Установка резервных насосных станции не требуется.

Часть 11. УСТАНОВКА БАКОВ-АККУМУЛЯТОРОВ

Установка баков-аккумуляторов не требуется.

Часть 12. ПОКАЗАТЕЛИ, ОПРЕДЕЛЯЕМЫЕ В СООТВЕТСТВИИ С МЕТОДИЧЕСКИМИ УКАЗАНИЯМИ ПО РАСЧЕТУ УРОВНЯ НАДЕЖНОСТИ И КАЧЕСТВА ПОСТАВЛЯЕМЫХ ТОВАРОВ, ОКАЗЫВАЕМЫХ УСЛУГ ДЛЯ ОРГАНИЗАЦИЙ, ОСУЩЕСТВЛЯЮЩИХ ДЕЯТЕЛЬНОСТЬ ПО ПРОИЗВОДСТВУ И (ИЛИ) ПЕРЕДАЧЕ ТЕПЛОВОЙ ЭНЕРГИИ

Методика и показатели надежности

Методические указания по анализу показателей, используемых для оценки надежности систем теплоснабжения (утв. приказом Министерства регионального развития РФ от 26 июля 2013 г. № 310) указания содержат методики расчета показателей надежности систем теплоснабжения поселений, городских округов, в документе приведены практические рекомендации по классификации систем теплоснабжения поселений, городских округов по условиям обеспечения надежности на:

- высоконадежные;
- надежные;
- малонадежные;

- ненадежные.

Методические указания предназначены для использования теплоснабжающими, теплосетевыми организациями, органами исполнительной власти субъектов Российской Федерации, органами местного самоуправления при проведении анализа показателей и оценки надежности систем теплоснабжения поселений, городских округов.

Надежность системы теплоснабжения должна обеспечивать бесперебойное снабжение потребителей тепловой энергией в течение заданного периода, недопущение опасных для людей и окружающей среды ситуаций.

Показатели надежности системы теплоснабжения подразделяются на следующие категории:

- показатель надежности электроснабжения источников тепловой энергии;
- показатель надежности водоснабжения источников тепловой энергии;
- показатель надежности топливоснабжения источников тепловой энергии;
- показатель соответствия тепловой мощности источников тепловой энергии и пропускной способности тепловых сетей расчетным тепловым нагрузкам потребителей;
- показатель уровня резервирования источников тепловой энергии и элементов тепловой сети путем их кольцевания и устройств переемычек;
- показатель технического состояния тепловых сетей, характеризуемый наличием ветхих, подлежащих замене трубопроводов;
- показатель интенсивности отказов систем теплоснабжения;
- показатель относительного аварийного недоотпуска тепла;
- показатель готовности теплоснабжающих организаций к проведению аварийно-восстановительных работ в системах теплоснабжения (итоговый показатель);
- показатель укомплектованности ремонтным и оперативно-ремонтным персоналом;
- показатель оснащенности машинами, специальными механизмами и оборудованием;
- показатель наличия основных материально-технических ресурсов;
- показатель укомплектованности передвижными автономными источниками электропитания для ведения аварийно-восстановительных работ.

Надежность теплоснабжения обеспечивается надежной работой всех элементов системы теплоснабжения, а также внешних, по отношению к системе теплоснабжения, систем электро-, водо-, топливоснабжения источников тепловой энергии.

Интегральными показателями оценки надежности теплоснабжения в целом являются такие эмпирические показатели как интенсивность отказов пот [1/год] и относительный аварийный недоотпуск тепловой энергии $Q_{ав}/Q_{расч.}$, где $Q_{ав}$ – аварийный недоотпуск тепловой энергии за год [Гкал], $Q_{расч.}$ – расчетный отпуск тепловой энергии системой теплоснабжения за год [Гкал]. Динамика изменения данных показателей указывает на прогресс или деградацию надежности каждой конкретной системы теплоснабжения. Однако они не могут быть применены в качестве универсальных системных показателей, поскольку не содержат элементов сопоставимости систем теплоснабжения.

Интегральными показателями оценки надежности теплоснабжения в целом являются такие эмпирические показатели как интенсивность отказов пот [1/год] и относительный аварийный недоотпуск тепловой энергии $Q_{ав}/Q_{расч.}$, где $Q_{ав}$ – аварийный недоотпуск тепловой энергии за год [Гкал], $Q_{расч.}$ – расчетный отпуск тепловой энергии системой теплоснабжения за год [Гкал]. Динамика изменения данных показателей указывает на прогресс или деградацию надежности каждой конкретной системы теплоснабжения. Однако они не могут быть применены в качестве универсальных системных показателей, поскольку не содержат элементов сопоставимости систем теплоснабжения.

Для оценки надежности систем теплоснабжения необходимо использовать показатели надежности **структурных элементов системы теплоснабжения** и внешних систем электро-, водо-, топливоснабжения источников тепловой энергии.

Показатель надежности электроснабжения источников тепловой энергии ($K_{Э}$) характеризуется наличием или отсутствием резервного электропитания:

- при наличии резервного электроснабжения $K_{Э} = 1,0$;
- при отсутствии резервного электроснабжения $K_{Э} = 0,6$;

Показатель надежности водоснабжения источников тепловой энергии ($K_{В}$) характеризуется наличием или отсутствием резервного водоснабжения:

- при наличии резервного водоснабжения $K_{В} = 1,0$;
- при отсутствии резервного водоснабжения $K_{В} = 0,6$;

Показатель надежности топливоснабжения источников тепловой энергии ($K_{Т}$) характеризуется наличием или отсутствием резервного топливоснабжения:

- при наличии резервного топлива $K_{Т} = 1,0$;
- при отсутствии резервного топлива $K_{Т} = 0,5$;

Показатель соответствия тепловой мощности источников тепловой энергии и пропускной способности тепловых сетей фактическим тепловым нагрузкам потребителей ($K_{б}$)

- полная обеспеченность $K_{б} = 1,0$;
- не обеспечена в размере 10% и менее $K_{б} = 0,8$;
- не обеспечена в размере более 10% $K_{б} = 0,5$;

Показатель уровня резервирования источников тепловой энергии ($K_{р}$) и элементов тепловой сети, характеризуемый отношением резервируемой фактической тепловой нагрузки к фактической тепловой нагрузке (%) системы теплоснабжения, подлежащей резервированию:

- от 90% – до 100% - $K_{р} = 1,0$;
- от 70% – до 90% - $K_{р} = 0,7$;
- от 50% – до 70% - $K_{р} = 0,5$;
- от 30% – до 50% - $K_{р} = 0,3$;
- менее 30% включительно - $K_{р} = 0,2$.

Показатель технического состояния тепловых сетей ($K_{с}$), характеризуемый долей ветхих, подлежащих замене (%) трубопроводов:

$$K_{с} = (S_{\text{экспл.}} - S_{\text{ветх}}) / S_{\text{экспл.}}$$

где $S_{\text{экспл.}}$ - протяженность тепловых сетей, находящихся в эксплуатации

$S_{\text{ветх}}$ - протяженность ветхих тепловых сетей находящихся в эксплуатации

Показатель интенсивности отказов тепловых сетей ($K_{отк\text{ мс}}$), характеризуемый количеством вынужденных отключений участков тепловой сети с ограничением отпуска тепловой энергии потребителям:

$$I_{отк} = \text{потк} / S [1 / (\text{км} * \text{год})],$$

где потк - количество отказов за предыдущий год;

S - протяженность тепловой сети данной системы теплоснабжения [км].

В зависимости от интенсивности отказов ($I_{отк}$) определяется показатель надежности ($K_{отк}$)

- до 0,2 включительно – $K_{отк\ тс} = 1,0$;
- от 0,2 - до 0,6 включительно - $K_{отк} = 0,8$;
- от 0,8 - до 1,2 включительно - $K_{отк} = 0,6$;
- свыше 1,2 - $K_{отк} = 0,5$.

Показатель интенсивности отказов теплового источника ($K_{отк\ ит}$), характеризуемый количеством вынужденных отказов источников тепловой энергии с ограничением отпуска тепловой энергии потребителям, вызванным отказом и его устранением ($K_{отк\ ит}$):

$$I_{отк\ ит} = \text{потк} / S [1/(\text{км} \cdot \text{год})],$$

где потк - количество отказов за предыдущий год

S - протяженность тепловой сети (в двухтрубном исполнении) данной системы теплоснабжения.

В зависимости от интенсивности отказов ($I_{отк\ ит}$) определяется показатель надежности теплового источника ($K_{отк\ ит}$):

- до 0,2 включительно - $K_{отк\ ит} = 1,0$;
- от 0,2 до 0,6 включительно - $K_{отк\ ит} = 0,8$;
- от 0,6 - 1,2 включительно - $K_{отк\ ит} = 0,6$.

Показатель относительного недоотпуска тепловой энергии ($K_{нед}$) в результате аварий и инцидентов определяется по формуле:

$$Q_{нед} = Q_{откл} / Q_{факт} \cdot 100 [\%],$$

где $Q_{откл}$ - аварийный недоотпуск тепловой энергии потребителям;

$Q_{факт}$ - фактический отпуск тепловой энергии системой теплоснабжения

В зависимости от величины недоотпуска тепла ($Q_{нед}$) определяется показатель надежности ($K_{нед}$)

- до 0,1% включительно - $K_{нед} = 1,0$;
- от 0,1% - до 0,3% включительно - $K_{нед} = 0,8$;
- от 0,3% - до 0,5% включительно - $K_{нед} = 0,6$;
- от 0,5% - до 1,0% включительно - $K_{нед} = 0,5$.
- свыше 1,0% - $K_{нед} = 0,2$.

Показатель готовности теплоснабжающих организаций к проведению аварийно-восстановительных работ в системах теплоснабжения базируется на показателях:

- укомплектованности ремонтным и оперативно-ремонтным персоналом;
- оснащенности машинами, специальными механизмами и оборудованием;
- наличия основных материально-технических ресурсов;
- укомплектованности передвижными автономными источниками электропитания для ведения аварийно-восстановительных работ.

Общий показатель готовности теплоснабжающих организаций к проведению восстановительных работ в системах теплоснабжения к выполнению аварийно-восстановительных работ определяется следующим образом:

$$K_{гот} = 0,25 \cdot K_{п} + 0,35 \cdot K_{м} + 0,3 \cdot K_{тр} + 0,1 \cdot K_{ист}$$

Общая оценка готовности дается по следующим категориям:

К _{гот}	(К _п ; К _м); К _{тр}	Категория готовности
0,85 -1,0	0,75 и более	удовлетворительная готовность
0,85 -1,0	до 0,75	ограниченная готовность
0,7 - 0,84	0,5 и более	ограниченная готовность
0,7 - 0,84	до 0,5	неготовность
менее 0,7	-	неготовность

Оценка надежности систем теплоснабжения.

а) оценка надежности источников тепловой энергии.

В зависимости от полученных показателей надежности К_э, К_в, К_т, и К_и, источники тепловой энергии могут быть оценены как:

высоконадежные - при К_э = К_в = К_т = К_и = 1;

надежные - при К_э = К_в = К_т = 1 и К_и = 0,5;

малонадежные - при К_и = 0,5 и при значении меньше 1 одного из показателей К_э, К_в, К_т;

ненадежные показателей К_э, К_в, К_т.

б) оценка надежности тепловых сетей.

В зависимости от полученных показателей надежности, тепловые сети могут быть оценены как:

высоконадежные - более 0,9;

надежные - 0,75 - 0,89;

малонадежные - 0,5 - 0,74;

ненадежные - менее 0,5

в) оценка надежности систем теплоснабжения в целом.

Общая оценка надежности системы теплоснабжения определяется исходя из оценок надежности источников тепловой энергии и тепловых сетей.

Общая оценка надежности системы теплоснабжения определяется как наихудшая из оценок надежности источников тепловой энергии или тепловых сетей.

Оценка надежности систем централизованного теплоснабжения МО Ингарское сельское поселение представлена в таблице 11.12.1.

Таблица 11.3.2 - Оценка надежности систем централизованного теплоснабжения МО

№	Наименование котельной	Надежность электроснабжения	Надежность водоснабжения	Надежность топливоснабжения	Показатель соответствия тепловой мощности и пропускной способности	Уровень резервирования	Техническое состояние тепловых сетей	Интенсивность отказов	Показатель относительного недоотпуска тепла	Показатель готовности	Показатель надежности конкретной системы теплоснабжения
1	Котельная с. Новое	0,6000	0,6000	0,5000	1,0	1,0	0,6	1,0	1,0	1,0	0,81

ГЛАВА 12. ОБОСНОВАНИЕ ИНВЕСТИЦИЙ В СТРОИТЕЛЬСТВО, РЕКОНСТРУКЦИЮ, ТЕХНИЧЕСКОЕ ПЕРЕВООРУЖЕНИЕ И (ИЛИ) МОДЕРНИЗАЦИЮ

Часть 1. ОЦЕНКА ФИНАНСОВЫХ ПОТРЕБНОСТЕЙ ДЛЯ ОСУЩЕСТВЛЕНИЯ СТРОИТЕЛЬСТВА, РЕКОНСТРУКЦИИ, ТЕХНИЧЕСКОГО ПЕРЕВООРУЖЕНИЯ И (ИЛИ) МОДЕРНИЗАЦИИ ИСТОЧНИКОВ ТЕПЛОВОЙ ЭНЕРГИИ И ТЕПЛОВЫХ СЕТЕЙ

Расчеты потребностей в инвестициях в реконструкцию, техническое перевооружение и (или) модернизацию тепловых сетей представлены в таблицах ниже.

Таблица 12.1.1 – Расчет необходимых инвестиций

№	Наименование мероприятий	Характеристика мероприятий	Период реализации	Стоимость работ, тыс. руб	
				без НДС	с НДС
1.	Сети теплоснабжения с.Новое Приволжского муниципального района Ивановской области			4 214,28	5 057,14
1.1	Реконструкция участка тепловой сети: от котельной до спуска в землю у мкрн. Дружба	Труба Д100 – 220 м, скорлупа д100 - 220м, задвижки Ду100 - 2 шт	2023 г.	2 064,87	2 477,84
1.2	Реконструкция тепловой камеры на ЦСО и МКД мкрн. Дружба 4,6,7	Задвижки Ду80 - 2 шт, задвижки Ду70 - 4 шт , кирпич – 5 м3, плиты 2*2м -2 шт	2024 г.	364,90	437,88
1.3	Реконструкция участка тепловой сети: от ТК до МКД мкрн. Дружба, 4	Труба ППУ Д89 – 240 м	2024 г.	1 784,51	2 141,41

Часть 2. ОБОСНОВАННЫЕ ПРЕДЛОЖЕНИЯ ПО ИСТОЧНИКАМ ИНВЕСТИЦИЙ, ОБЕСПЕЧИВАЮЩИХ ФИНАНСОВЫЕ ПОТРЕБНОСТИ ДЛЯ ОСУЩЕСТВЛЕНИЯ СТРОИТЕЛЬСТВА, РЕКОНСТРУКЦИИ, ТЕХНИЧЕСКОГО ПЕРЕВООРУЖЕНИЯ И (ИЛИ) МОДЕРНИЗАЦИИ ИСТОЧНИКОВ ТЕПЛОВОЙ ЭНЕРГИИ И ТЕПЛОВЫХ СЕТЕЙ

Общий объём необходимых инвестиций в осуществление программы складывается из суммы капитальных затрат на реализацию предлагаемых мероприятий по теплоисточникам и тепловым сетям, требуемых оборотных средств и средств, необходимых для обслуживания долга (в случае финансирования за счёт заёмных средств).

В качестве источников финансирования рассматриваются:

- собственные средства теплоснабжающих организаций;
- заемные средства;
- бюджетные средства;
- инвестиционная программа.

К собственным средствам организации относятся: прибыль, плата за подключение и амортизация. В качестве источника финансирования рассматривается не

вся прибыль организации, а только часть, превышающая нормируемую прибыль организации. Амортизация, начисляемая по существующим основным средствам организаций, используется на поддержание и восстановление существующего оборудования и поэтому не является источником финансирования. В качестве источника финансирования рассматривается только часть амортизации, начисляемой по объектам, введенным при реализации программы.

Заемные средства, полученные в виде долгового обязательства, могут быть привлечены организациями для реализации мероприятий на различный срок и на различных условиях.

Бюджетные средства могут быть использованы для финансирования низкоэффективных и социально-значимых проектов при отсутствии других возможностей по финансированию проектов. Кроме того, бюджетные средства могут быть использованы для финансирования мероприятий, реализуемых муниципальными предприятиями.

Часть 3. РАСЧЕТЫ ЭКОНОМИЧЕСКОЙ ЭФФЕКТИВНОСТИ ИНВЕСТИЦИЙ

Инвестиции, обеспечивающие финансирование мероприятий по строительству, реконструкции и техническому перевооружению, направленные на повышение эффективности работы систем теплоснабжения и качества теплоснабжения

Источником инвестиций, обеспечивающих финансовые потребности для реализации мероприятий, направленных на повышение эффективности работы систем теплоснабжения и качества теплоснабжения, является инвестиционная составляющая в тарифе на тепловую энергию.

При расчете инвестиционной составляющей в тарифе учитываются следующие показатели:

- расходы на реализацию мероприятий, направленных на повышение эффективности работы систем теплоснабжения и повышение качества оказываемых услуг;
- экономический эффект от реализации мероприятий.

Эффективность инвестиций обеспечивается достижением следующих результатов:

- обеспечение возможности подключения новых потребителей;
- обеспечение развития инфраструктуры поселения, в том числе социально-значимых объектов;
- повышение качества и надежности теплоснабжения;
- снижение аварийности систем теплоснабжения;
- снижение затрат на устранение аварий в системах теплоснабжения;
- снижение уровня потерь тепловой энергии, в том числе за счет снижения сверхнормативных утечек теплоносителя в период ликвидации аварий;
- снижение удельных расходов топлива при производстве тепловой энергии.

Часть 4. РАСЧЕТЫ ЦЕНОВЫХ (ТАРИФНЫХ) ПОСЛЕДСТВИЙ ДЛЯ ПОТРЕБИТЕЛЕЙ ПРИ РЕАЛИЗАЦИИ ПРОГРАММ СТРОИТЕЛЬСТВА, РЕКОНСТРУКЦИИ, ТЕХНИЧЕСКОГО ПЕРЕВООРУЖЕНИЯ И (ИЛИ) МОДЕРНИЗАЦИИ СИСТЕМ ТЕПЛОСНАБЖЕНИЯ

Снижение темпа роста тарифа на услуги централизованного теплоснабжения для потребителей возможно в случае выделения большего объема бюджетного финансирования для реализации мероприятий, или для выплаты процентов по займам.

При реализации низкоэффективных мероприятий, таких как реконструкция тепловых сетей, установка приборов учета тепловой энергии, замена оборудования без

увеличения эффективности его работы за счет собственных средств, а также за счет заемных средств организаций, будет происходить рост тарифа на услуги теплоснабжения потребителей.

Поэтому для снижения темпов роста тарифа предполагается, что для реализации низкоэффективных мероприятий, связанных с реконструкцией существующих систем, будут использоваться бюджетные средства.

Часть 5. ОПИСАНИЕ ИЗМЕНЕНИЙ В ОБОСНОВАНИИ ИНВЕСТИЦИЙ (ОЦЕНКЕ ФИНАНСОВЫХ ПОТРЕБНОСТЕЙ, ПРЕДЛОЖЕНИЯХ ПО ИСТОЧНИКАМ ИНВЕСТИЦИЙ) В СТРОИТЕЛЬСТВО, РЕКОНСТРУКЦИЮ, ТЕХНИЧЕСКОЕ ПЕРЕООРУЖЕНИЕ И (ИЛИ) МОДЕРНИЗАЦИЮ ИСТОЧНИКОВ ТЕПЛОВОЙ ЭНЕРГИИ И ТЕПЛОВЫХ СЕТЕЙ С УЧЕТОМ ФАКТИЧЕСКИ ОСУЩЕСТВЛЕННЫХ ИНВЕСТИЦИЙ И ПОКАЗАТЕЛЕЙ ИХ ФАКТИЧЕСКОЙ ЭФФЕКТИВНОСТИ

При актуализации на 2023 г., откорректированы мероприятия и требуемые инвестиции.

ГЛАВА 13. ИНДИКАТОРЫ РАЗВИТИЯ СИСТЕМ ТЕПЛОСНАБЖЕНИЯ ПОСЕЛЕНИЯ, ГОРОДСКОГО ОКРУГА

Таблица 13.1.1 - Индикаторы развития систем теплоснабжения

№ п/п	Наименование теплоисточника	2021	2022	2023	2024	2025	2026	2027	2028	2029	2030-2034
<i>а) количество прекращений подачи тепловой энергии, теплоносителя в результате технологических нарушений на тепловых сетях, шт./год</i>											
1	ООО «ТЭС-Приволжск»	0	0	0	0	0	0	0	0	0	0
<i>б) количество прекращений подачи тепловой энергии, теплоносителя в результате технологических нарушений на источниках тепловой энергии, шт./год</i>											
1	ООО «ТЭС-Приволжск»	0	0	0	0	0	0	0	0	0	0
<i>в) удельный расход условного топлива на единицу тепловой энергии, отпускаемой с коллекторов источников тепловой энергии (отдельно для тепловых электрических станций и котельных), т.у.т/Гкал</i>											
Источники комбинированной выработки электрической и тепловой энергии											
Отсутствует		-	-	-	-	-	-	-	-	-	-
Котельные(некомбинированная выработка)											
ООО «ТЭС-Приволжск»											
1	Котельная с.Новое	0,1549	0,1552	0,1550	0,1552	0,1552	0,1552	0,1552	0,1552	0,1552	0,1552
Итого по муниципальному образованию		0,1549	0,1552	0,1550	0,1552	0,1552	0,1552	0,1552	0,1552	0,1552	0,1552
<i>г) отношение величины технологических потерь тепловой энергии, теплоносителя к материальной характеристике тепловой сети, Гкал/м2</i>											
ООО «ТЭС-Приволжск»											
1	Котельная с.Новое	2,4603	1,6519	1,6519	1,6519	1,6519	1,6519	1,6519	1,6519	1,6519	1,6519

№ п/п	Наименование теплоисточника	2021	2022	2023	2024	2025	2026	2027	2028	2029	2030-2034
Итого по муниципальному образованию		2,4603	1,6519	1,6519	1,6519	1,6519	1,6519	1,6519	1,6519	1,6519	1,6519
<i>д) коэффициент использования установленной тепловой мощности, о.е.</i>											
Источники комбинированной выработки электрической и тепловой энергии											
Отсутствует		-	-	-	-	-	-	-	-	-	-
Котельные(некомбинированная выработка)											
ООО «ТЭС-Приволжск»											
1	Котельная с.Новое	48,6071	48,6071	48,6071	48,6071	48,6071	48,6071	48,6071	48,6071	48,6071	48,6071
Итого по муниципальному образованию		48,6071	48,6071	48,6071	48,6071	48,6071	48,6071	48,6071	48,6071	48,6071	48,6071
<i>е) удельная материальная характеристика тепловых сетей, приведенная к расчетной тепловой нагрузке, м2/(Гкал/ч)</i>											
Источники комбинированной выработки электрической и тепловой энергии											
Отсутствует		-	-	-	-	-	-	-	-	-	-
Котельные(некомбинированная выработка)											
ООО «ТЭС-Приволжск»											
1	Котельная с.Новое	651,5752	651,5752	651,5752	651,5752	651,5752	651,5752	651,5752	651,5752	651,5752	651,5752
Итого по муниципальному образованию		651,5752	651,5752	651,5752	651,5752	651,5752	651,5752	651,5752	651,5752	651,5752	651,5752
<i>ж) доля тепловой энергии, выработанной в комбинированном режиме (как отношение величины тепловой энергии, отпущенной из отборов турбоагрегатов, к общей величине выработанной тепловой энергии в границах городского округа), о.е.</i>											

№ п/п	Наименование теплоисточника	2021	2022	2023	2024	2025	2026	2027	2028	2029	2030-2034
	В целом по муниципальному образованию	0,00	0,00	0,00	0,00	0,00	0,00	0,00	0,00	0,00	0,00
<i>з) удельный расход условного топлива на отпуск электрической энергии, г/т/(кВт·ч)</i>											
	Отсутствует	-	-	-	-	-	-	-	-	-	-
<i>к) доля отпуска тепловой энергии, осуществляемого потребителям по приборам учета, в общем объеме отпущенной тепловой энергии, %</i>											
	В целом по муниципальному образованию	30,6931	30,6931	30,6931	30,6931	30,6931	30,6931	30,6931	30,6931	30,6931	30,6931
<i>л) средневзвешенный (по материальной характеристике) срок эксплуатации тепловых сетей (для каждой системы теплоснабжения), лет</i>											
ООО «ТЭС-Приволжск»											
1	Котельная с.Новое	33	34	30	25	20	15	10	5	6	7
	Итого по муниципальному образованию	-	-	-	-	-	-	-	-	-	-
<i>м) отношение материальной характеристики тепловых сетей, реконструированных за год, к общей материальной характеристике тепловых сетей (фактическое значение за отчетный период и прогноз изменения при реализации проектов, указанных в утвержденной схеме теплоснабжения) (для каждой системы теплоснабжения, а также для городского округа), о.е.</i>											
ООО «ТЭС-Приволжск»											
1	Котельная с.Новое	-	-	-	-	-	-	-	-	-	-
	Итого по муниципальному образованию	-	-	-	-	-	-	-	-	-	-
<i>н) отношение установленной тепловой мощности оборудования источников тепловой энергии, реконструированного за год, к общей установленной тепловой мощности источников тепловой энергии (фактическое значение за отчетный период и прогноз изменения при реализации проектов, указанных в утвержденной схеме теплоснабжения), для городского округа</i>											

№ п/п	Наименование теплоисточника	2021	2022	2023	2024	2025	2026	2027	2028	2029	2030- 2034
	В целом по муниципальному образованию	-	-	-	-	-	-	-	-	-	-

ГЛАВА 14. ЦЕНОВЫЕ (ТАРИФНЫЕ) ПОСЛЕДСТВИЯ

Часть 1. ТАРИФНО-БАЛАНСОВЫЕ РАСЧЕТНЫЕ МОДЕЛИ ТЕПЛОСНАБЖЕНИЯ ПОТРЕБИТЕЛЕЙ ПО КАЖДОЙ СИСТЕМЕ ТЕПЛОСНАБЖЕНИЯ

Тарифно-балансовые расчетные модели теплоснабжения потребителей выполнены с учетом реализации мероприятий настоящей Схемы. Результаты расчет представлены в таблице 14.1.1.

Часть 2. ТАРИФНО-БАЛАНСОВЫЕ РАСЧЕТНЫЕ МОДЕЛИ ТЕПЛОСНАБЖЕНИЯ ПОТРЕБИТЕЛЕЙ ПО КАЖДОЙ ЕДИНОЙ ТЕПЛОСНАБЖАЮЩЕЙ ОРГАНИЗАЦИИ

Представлены в таблице 14.1.1.

Часть 3. РЕЗУЛЬТАТЫ ОЦЕНКИ ЦЕНОВЫХ (ТАРИФНЫХ) ПОСЛЕДСТВИЙ РЕАЛИЗАЦИИ ПРОЕКТОВ СХЕМЫ ТЕПЛОСНАБЖЕНИЯ НА ОСНОВАНИИ РАЗРАБОТАННЫХ ТАРИФНО-БАЛАНСОВЫХ МОДЕЛЕЙ

Представлены в таблице 14.1.1.

Таблица 14.1.1 - Тарифно-балансовые расчетные модели теплоснабжения потребления

Наименования показателей	2022	2023	2024	2025	2026	2027	2028	2029	2030	2031	2032	2033	2034
Тариф для населения (с учетом НДС), Гкал/руб.	3012,3	3128,94	3250,09	3375,93	3510,97	3651,41	3797,46	3949,36	4107,34	4271,63	4442,50	4620,20	4805,00
дефлятор МЭР		1,039	1,039	1,039	1,04	1,04	1,04	1,04	1,04	1,04	1,04	1,04	1,04

ГЛАВА 15. РЕЕСТР ЕДИНЫХ ТЕПЛОСНАБЖАЮЩИХ ОРГАНИЗАЦИЙ

Часть 1. РЕЕСТР СИСТЕМ ТЕПЛОСНАБЖЕНИЯ, СОДЕРЖАЩИЙ ПЕРЕЧЕНЬ ТЕПЛОСНАБЖАЮЩИХ ОРГАНИЗАЦИЙ, ДЕЙСТВУЮЩИХ В КАЖДОЙ СИСТЕМЕ ТЕПЛОСНАБЖЕНИЯ, РАСПОЛОЖЕННЫХ В ГРАНИЦАХ ПОСЕЛЕНИЯ, ГОРОДСКОГО ОКРУГА, ГОРОДА ФЕДЕРАЛЬНОГО ЗНАЧЕНИЯ

В таблице представлен реестр систем теплоснабжения, содержащий перечень теплоснабжающих организаций, действующих в каждой системе теплоснабжения, расположенных в муниципальном образовании Новское сельское поселение.

Таблица 15.1.1 – Реестр систем теплоснабжения

№	Система теплоснабжения	Теплоснабжающая организация	Теплосетевая организация
1	Котельная с. Новое	ООО «ТЭС-Приволжск»	ООО «ТЭС-Приволжск»

Часть 2. РЕЕСТР ЕДИНЫХ ТЕПЛОСНАБЖАЮЩИХ ОРГАНИЗАЦИЙ, СОДЕРЖАЩИЙ ПЕРЕЧЕНЬ СИСТЕМ ТЕПЛОСНАБЖЕНИЯ, ВХОДЯЩИХ В СОСТАВ ЕДИНОЙ ТЕПЛОСНАБЖАЮЩЕЙ ОРГАНИЗАЦИИ

Таблица 15.2.1 - Реестр теплоснабжающих организаций

№	Источник тепловой энергии	Организация, наделенная статусом Единой теплоснабжающей организацией
1	Котельная с.Новое	ООО «ТЭС-Приволжск»

Часть 3. ОСНОВАНИЯ, В ТОМ ЧИСЛЕ КРИТЕРИИ, В СООТВЕТСТВИИ С КОТОРЫМИ ТЕПЛОСНАБЖАЮЩАЯ ОРГАНИЗАЦИЯ ОПРЕДЕЛЕНА ЕДИНОЙ ТЕПЛОСНАБЖАЮЩЕЙ ОРГАНИЗАЦИЕЙ

Для присвоения организации статуса ЕТО на территории городского округа организации, владеющие на праве собственности или ином законном основании источниками тепловой энергии и (или) тепловыми сетями, подают в уполномоченный орган в течение 1 месяца с даты опубликования (размещения) в установленном порядке проекта схемы теплоснабжения заявку на присвоение статуса ЕТО с указанием зоны ее деятельности. К заявке прилагается бухгалтерская отчетность, составленная на последнюю отчетную дату перед подачей заявки, с отметкой налогового органа о ее принятии.

Уполномоченные органы обязаны в течение 3 рабочих дней с даты окончания срока для подачи заявок разместить сведения о принятых заявках на сайте поселения, городского округа, на сайте соответствующего субъекта Российской Федерации в информационно-телекоммуникационной сети "Интернет" (далее - официальный сайт).

В случае если органы местного самоуправления не имеют возможности размещать соответствующую информацию на своих официальных сайтах, необходимая информация может размещаться на официальном сайте субъекта Российской Федерации, в границах которого находится соответствующее муниципальное образование. Поселения, входящие в

муниципальный район, могут размещать необходимую информацию на официальном сайте этого муниципального района.

В случае если в отношении одной зоны деятельности единой теплоснабжающей организации подана 1 заявка от лица, владеющего на праве собственности или ином законном основании источниками тепловой энергии и (или) тепловыми сетями в соответствующей зоне деятельности единой теплоснабжающей организации, то статус единой теплоснабжающей организации присваивается указанному лицу. В случае если в отношении одной зоны деятельности единой теплоснабжающей организации подано несколько заявок от лиц, владеющих на праве собственности или ином законном основании источниками тепловой энергии и (или) тепловыми сетями в соответствующей зоне деятельности единой теплоснабжающей организации, уполномоченный орган присваивает статус единой теплоснабжающей организации в соответствии с пунктами 7 -10 ПП РФ № 808 от 08.08.2012 г.

Критерии соответствия ЕТО, установлены в пункте 7 раздела II «Критерии и порядок определения единой теплоснабжающей организации» Постановления Правительства РФ от 08.08.2012 г. № 808 «Правила организации теплоснабжения в Российской Федерации».

Согласно пункту 7 ПП РФ № 808 от 08.08.2012 г. критериями определения единой теплоснабжающей организации являются:

- владение на праве собственности или ином законном основании источниками тепловой энергии с наибольшей рабочей тепловой мощностью и (или) тепловыми сетями с наибольшей емкостью в границах зоны деятельности единой теплоснабжающей организации;

- размер собственного капитала;

- способность в лучшей мере обеспечить надежность теплоснабжения в соответствующей системе теплоснабжения.

В случае если заявка на присвоение статуса ЕТО подана организацией, которая владеет на праве собственности или ином законном основании источниками тепловой энергии с наибольшей рабочей тепловой мощностью и тепловыми сетями с наибольшей емкостью в границах зоны деятельности единой теплоснабжающей организации, статус единой теплоснабжающей организации присваивается данной организации.

В случае если заявки на присвоение статуса ЕТО поданы от организации, которая владеет на праве собственности или ином законном основании источниками тепловой энергии с наибольшей рабочей тепловой мощностью, и от организации, которая владеет на праве собственности или ином законном основании тепловыми сетями с наибольшей емкостью в границах зоны деятельности единой теплоснабжающей организации, статус единой теплоснабжающей организации присваивается той организации из указанных, которая имеет наибольший размер собственного капитала. В случае если размеры собственных капиталов этих организаций различаются не более чем на 5 процентов, статус ЕТО присваивается организации, способной в лучшей мере обеспечить надежность теплоснабжения в соответствующей системе теплоснабжения.

Единая теплоснабжающая организация при осуществлении своей деятельности обязана:

- заключать и исполнять договоры теплоснабжения с любыми обратившимися к ней потребителями тепловой энергии, теплопотребляющие установки которых находятся в данной системе теплоснабжения при условии соблюдения указанными потребителями выданных им в соответствии с законодательством о градостроительной деятельности технических условий подключения к тепловым сетям;

- заключать и исполнять договоры поставки тепловой энергии (мощности) и (или) теплоносителя в отношении объема тепловой нагрузки, распределенной в соответствии со схемой теплоснабжения;

- заключать и исполнять договоры оказания услуг по передаче тепловой энергии, теплоносителя в объеме, необходимом для обеспечения и теплоснабжения потребителей тепловой энергии с учетом потерь тепловой энергии, теплоносителя при их передаче

Границы зоны деятельности ЕТО в соответствии с п.19 установлены ПП РФ от 08.08.2012 № 808 могут быть изменены в следующих случаях:

- подключение к системе теплоснабжения новых теплопотребляющих установок, источников тепловой энергии или тепловых сетей, или их отключение от системы теплоснабжения;

- технологическое объединение или разделение систем теплоснабжения.

Сведения об изменении границ зон деятельности ЕТО, а также сведения о присвоении другой организации статуса ЕТО подлежат внесению в схему теплоснабжения при ее актуализации.

Постановлением администрации Приволжского муниципального района от 18.10.2018 года № 660-п ООО «ТЭС-Приволжск» утверждена Единой теплоснабжающей организацией в границах муниципального образования Приволжского муниципального района (Приволжское городское поселение, Ингарское сельское поселение, Новское сельское поселение).

Часть 4. ЗАЯВКИ ТЕПЛОСНАБЖАЮЩИХ ОРГАНИЗАЦИЙ, ПОДАННЫЕ В РАМКАХ РАЗРАБОТКИ ПРОЕКТА СХЕМЫ ТЕПЛОСНАБЖЕНИЯ (ПРИ ИХ НАЛИЧИИ), НА ПРИСВОЕНИЕ СТАТУСА ЕДИНОЙ ТЕПЛОСНАБЖАЮЩЕЙ ОРГАНИЗАЦИИ

Статус единой теплоснабжающей организации присвоен ООО ТЭС-Приволжск».

Часть 5. ОПИСАНИЕ ГРАНИЦ ЗОН ДЕЯТЕЛЬНОСТИ ЕДИНОЙ ТЕПЛОСНАБЖАЮЩЕЙ ОРГАНИЗАЦИИ (ОРГАНИЗАЦИЙ)

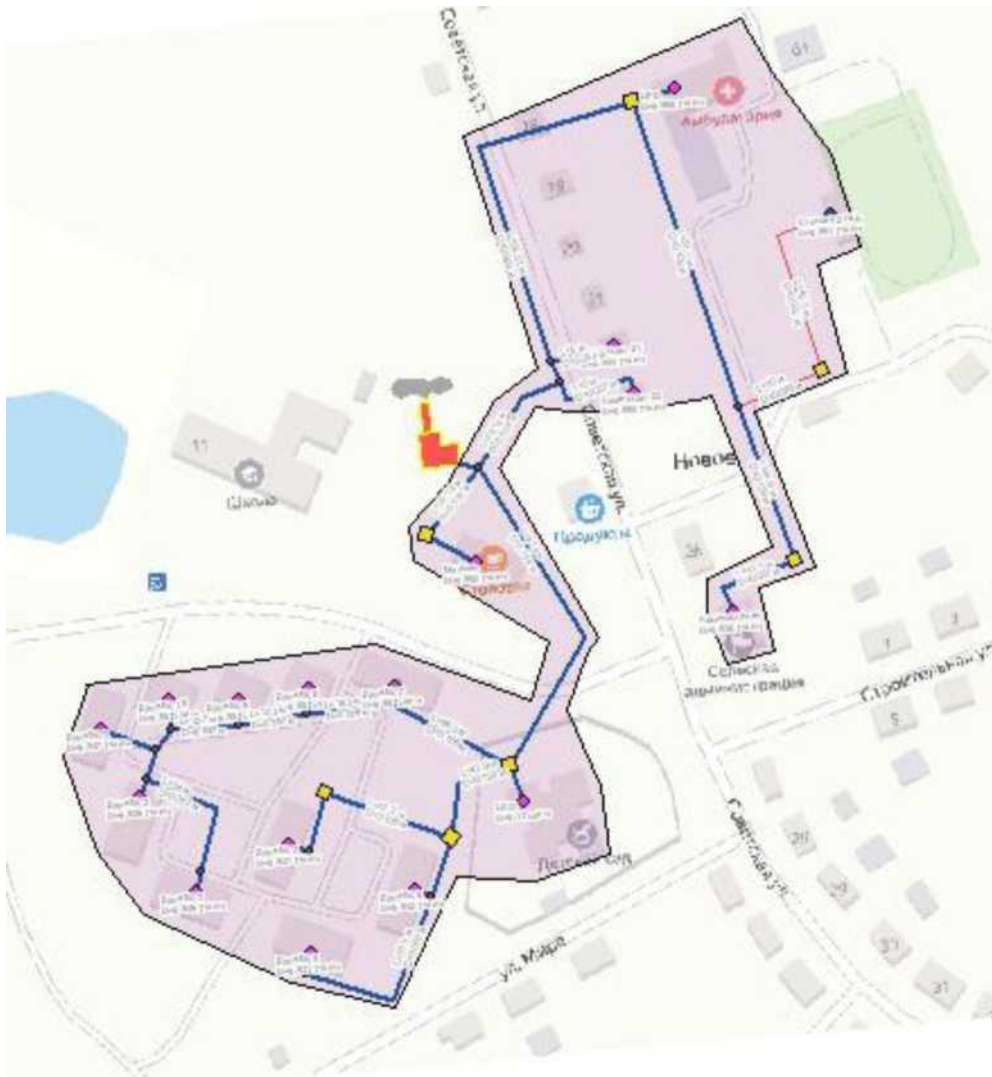


Рисунок 15.5.1 - Границы зоны деятельности ЕТО ООО «ТЭС-Приволжск»

Часть 6. ОПИСАНИЕ ИЗМЕНЕНИЙ В ЗОНАХ ДЕЯТЕЛЬНОСТИ ЕДИНЫХ ТЕПЛОСНАБЖАЮЩИХ ОРГАНИЗАЦИЙ, ПРОИЗОШЕДШИХ ЗА ПЕРИОД, ПРЕДШЕСТВУЮЩИЙ АКТУАЛИЗАЦИИ СХЕМЫ ТЕПЛОСНАБЖЕНИЯ, И АКТУАЛИЗИРОВАННЫЕ СВЕДЕНИЯ В РЕЕСТРЕ СИСТЕМ ТЕПЛОСНАБЖЕНИЯ И РЕЕСТРЕ ЕДИНЫХ ТЕПЛОСНАБЖАЮЩИХ ОРГАНИЗАЦИЙ (В СЛУЧАЕ НЕОБХОДИМОСТИ) С ОПИСАНИЕМ ОСНОВАНИЙ ДЛЯ ВНЕСЕНИЯ ИЗМЕНЕНИЙ

За период, предшествующий разработке схемы теплоснабжения, изменений в зонах деятельности единых теплоснабжающих организаций - не произошло.

ГЛАВА 16. РЕЕСТР МЕРОПРИЯТИЙ СХЕМЫ ТЕПЛОСНАБЖЕНИЯ

Часть 1. ПЕРЕЧЕНЬ МЕРОПРИЯТИЙ ПО СТРОИТЕЛЬСТВУ, РЕКОНСТРУКЦИИ, ТЕХНИЧЕСКОМУ ПЕРЕВООРУЖЕНИЮ И (ИЛИ) МОДЕРНИЗАЦИИ ИСТОЧНИКОВ ТЕПЛОВОЙ ЭНЕРГИИ

Мероприятия по строительству, реконструкции, техническому перевооружению и (или) модернизации котельной с. Новое не планируются.

Часть 2. ПЕРЕЧЕНЬ МЕРОПРИЯТИЙ ПО СТРОИТЕЛЬСТВУ, РЕКОНСТРУКЦИИ, ТЕХНИЧЕСКОМУ ПЕРЕВООРУЖЕНИЮ И (ИЛИ) МОДЕРНИЗАЦИИ ТЕПЛОВЫХ СЕТЕЙ И СООРУЖЕНИЙ НА НИХ

Перечень мероприятий по строительству, реконструкции, техническому перевооружению и (или) модернизацию тепловых сетей приведен в таблице 16.2.1.

Таблица 12.1.1 – Перечень мероприятий на тепловых сетях

№	Наименование мероприятий	Характеристика мероприятий	Период реализации	Стоимость работ, тыс. руб	
				без НДС	с НДС
1.	Сети теплоснабжения с.Новое Приволжского муниципального района Ивановской области			4 214,28	5 057,14
1.1	Реконструкция участка тепловой сети: от котельной до спуска в землю у мкрн. Дружба	Труба Д100 – 220 м, скорлупа д100 - 220м, задвижки Ду100 - 2 шт	2023 г.	2 064,87	2 477,84
1.2	Реконструкция тепловой камеры на ЦСО и МКД мкрн. Дружба 4,6,7	Задвижки Ду80 - 2 шт, задвижки Ду70 - 4 шт , кирпич – 5 м3, плиты 2*2м -2 шт	2024 г.	364,90	437,88
1.3	Реконструкция участка тепловой сети: от ТК до МКД мкрн. Дружба, 4	Труба ППУ Д89 – 240 м	2024 г.	1 784,51	2 141,41

Часть 3. ПЕРЕЧЕНЬ МЕРОПРИЯТИЙ, ОБЕСПЕЧИВАЮЩИХ ПЕРЕХОД ОТ ОТКРЫТЫХ СИСТЕМ ТЕПЛОСНАБЖЕНИЯ (ГОРЯЧЕГО ВОДОСНАБЖЕНИЯ) НА ЗАКРЫТЫЕ СИСТЕМЫ ГОРЯЧЕГО ВОДОСНАБЖЕНИЯ

На территории Новского сельского поселения закрытая система теплоснабжения (горячее водоснабжение отсутствует).

ГЛАВА 17. ЗАМЕЧАНИЯ И ПРЕДЛОЖЕНИЯ К ПРОЕКТУ СХЕМЫ ТЕПЛОСНАБЖЕНИЯ

Перечень замечаний и предложений были направлены в формате предоставленных исходных данных.

ГЛАВА 18. СВОДНЫЙ ТОМ ИЗМЕНЕНИЙ, ВЫПОЛНЕННЫХ В ДОРАБОТАННОЙ И (ИЛИ) АКТУАЛИЗИРОВАННОЙ СХЕМЕ ТЕПЛОСНАБЖЕНИЯ

В ходе проведения актуализации Схемы теплоснабжения муниципального образования Новское сельское поселение были внесены изменения согласно предоставленным данным ООО «ТЭС-Приволжск» и администрации Приволжского муниципального района.